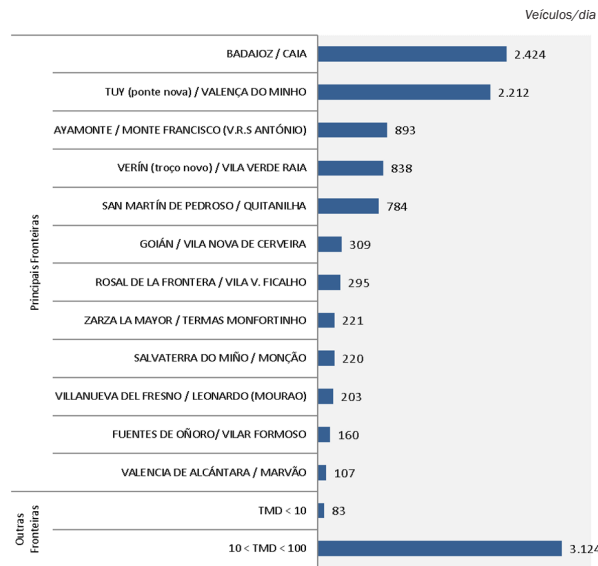


MERCADORIAS

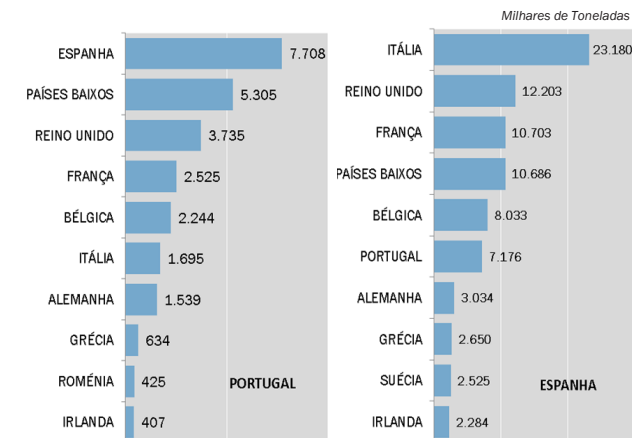
8. Tráfego médio diário (TMD) de veículos pesados nas principais fronteiras hispano-portuguesas (2018)



Fonte: Ministerio de Transportes, Movilidad y Agenda Urbana, DG Carreteras

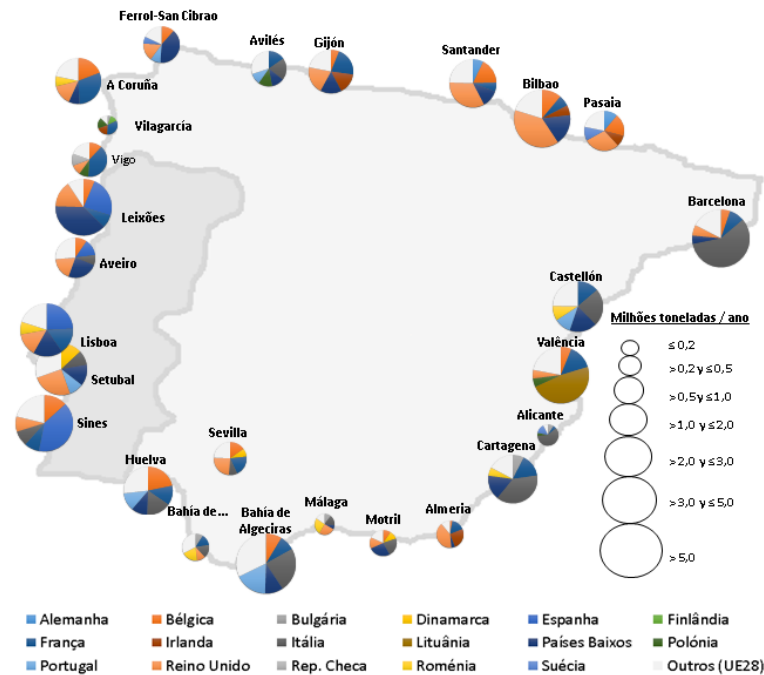
Nota: Os valores de TMD de veículos pesados incluem os veículos pesados de mercadorias e os autocarros

9. Mercadorias movimentadas nos portos portugueses e espanhóis, por principais países de origem/destino da UE28 (2018)



Fontes: Instituto da Mobilidade e dos Transportes (IMT); Puertos del Estado

10. Tráfego internacional de mercadorias com os principais países da UE28, com origem / destino nos portos da Península Ibérica (2018)



Fontes: Instituto da Mobilidade e dos Transportes (IMT); Puertos del Estado

PORTUGAL

Ministério da Economia e da Transição Digital
Gabinete de Estratégia e Estudos (Coordenação)

www.gee.gov.pt

ESPAÑA

Ministerio de Transportes, Movilidad y Agenda Urbana
Secretaría General de Transporte (Coordinación)

www.mitma.gob.es



2018

julho de 2020

Observatório Transfronteiriço Espanha - Portugal



Espanha Portugal



julho 2020

1. População residente em Portugal e Espanha

Milhares de habitantes

	2014	2015	2016	2017	2018	Δ (% 18/17)
Portugal	10 427	10 375	10 341	10 310	10 291	-0,2
Espanha	46 512	46 480	46 440	46 528	46 658	0,3

Fonte: EUROSTAT

2. Taxa de Crescimento anual do PIB em Portugal e Espanha (preços constantes)

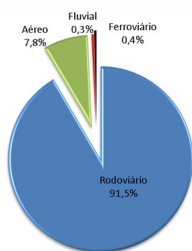
%

	2014	2015	2016	2017	2018
Portugal	1,7	3,9	3,2	4,1	5,8
Espanha	1,2	4,1	3,6	4,0	3,3

Fonte: EUROSTAT

3. Fluxos e estrutura do tráfego de passageiros entre Portugal e Espanha, por modo de transporte

2018



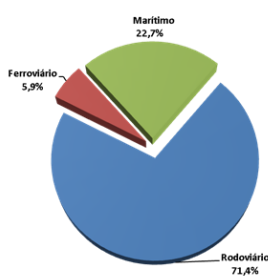
Milhares de passageiros

	2017	2018	Δ (% 18/17)
TOTAL	58,47	62,80	7,4
Rodoviário	53,65	57,47	7,1
Aéreo	4,30	4,88	13,5
Ferroviário	0,25	0,23	-8,5
Fluvial	0,27	0,22	-17,4

Fontes: Rodoviário - Ministerio de Transportes, Movilidad y Agenda Urbana, DG Carreteras e INE; Ferrovía - RENFE. Aéreo - AENA. Fluvial - INE Portugal.

4. Fluxos e estrutura do tráfego de mercadorias entre Portugal e Espanha, por modo de transporte

2018



Milhares de toneladas

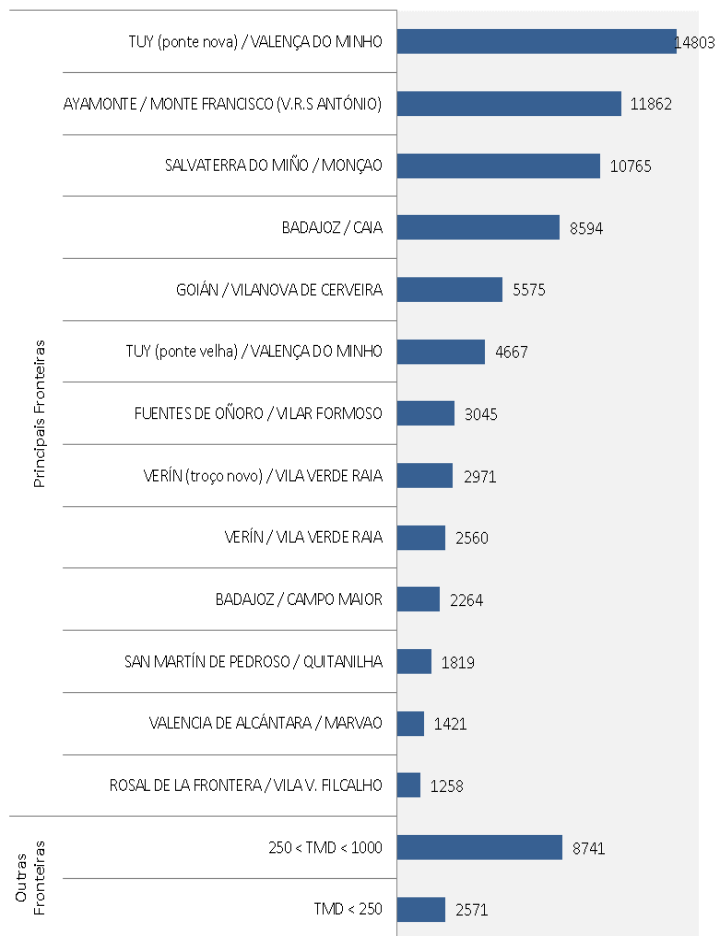
	2017	2018	Δ (% 18/17)
TOTAL	29 726	31 673	6,6
Rodoviário	20 664	22 624	9,5
Ferroviário	1 832	1 873	2,2
Marítimo	7 230	7 176	-0,7

Fontes: Rodoviário - EUROSTAT; Ferrovía - INE Portugal; Marítimo - Puertos del Estado

PASSAGEIROS

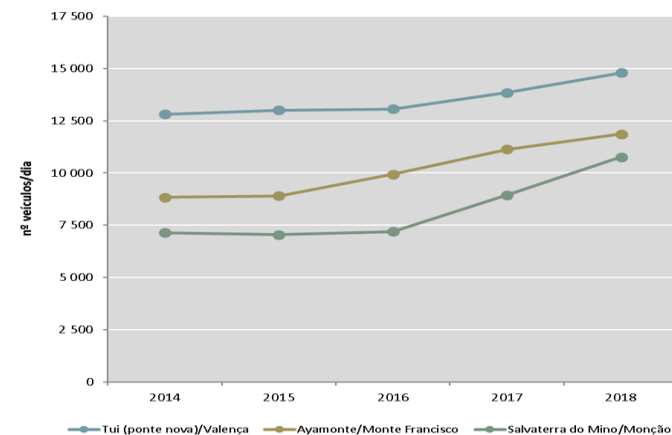
5. Tráfego médio diário (TMD) de veículos ligeiros nas fronteiras hispano-portuguesas (2018)

Veículos/dia



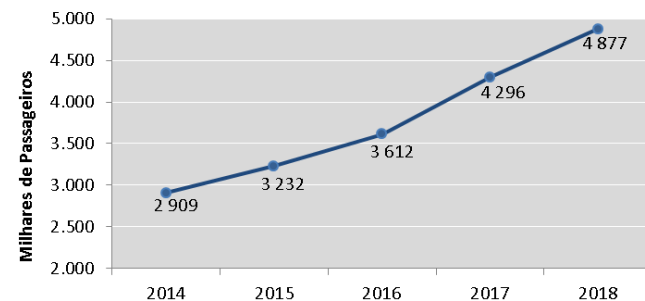
Fonte: Ministerio de Transportes, Movilidad y Agenda Urbana, DG de Carreteras

6. Evolução do tráfego médio diário de veículos ligeiros nas principais fronteiras hispano-portuguesas



Fonte: Ministerio de Transportes, Movilidad y Agenda Urbana, DG Carreteras

7. Passageiros transportados entre Portugal e Espanha por via aérea



Fonte: AENA