

**Tema Económico**

**102**

**Setembro de 2022**



## **Comércio Externo de Moçambique & Portugal-Moçambique (2020-2021 e 1º Semestre 2021-2022)**

**Walter Anatole Marques**

*\*Assessor principal da Função Pública (AP)*

**Nota: Este artigo é da responsabilidade exclusiva dos autores e não reflete necessariamente as posições do GEE ou do Ministério da Economia e do Mar.**

## 1. Introdução

Moçambique é um dos estados-membros da "*Southern Africa Development Community – Comunidade de Desenvolvimento da África Austral*" (SADC),

Esta Comunidade integra actualmente dezasseis países: África do Sul, Angola, Botswana, Comores, Eswatini (a antiga Suazilândia), Lesotho, Madagáscar, Malawi, Maurícias, Moçambique, Namíbia, Congo (RD), Seychelles, Tanzânia, Zâmbia e Zimbábue.

Organização criada em 1992, na sequência do fim do *apartheid* na África do Sul, sucedendo à SADCC, esta criada em 1980 por nove dos actuais membros da SADC, tem entre os seus principais objectivos aprofundar a cooperação económica e estimular o comércio de produtos e serviços entre os seus membros. As línguas oficiais são o inglês, o português e o francês.

Moçambique foi também, em 1996, um dos fundadores da "*Comunidade dos Países de Língua Portuguesa*" (CPLP), a par de Angola, Brasil, Cabo Verde, Guiné-Bissau, Portugal e São Tomé e Príncipe. Em 2002 foi admitido Timor-Leste e mais recentemente, em 2014, a Guiné-Equatorial, que foi observador associado desde 2006.

Entre os objectivos da CPLP, no âmbito da cooperação em todos os domínios, situa-se o desenvolvimento de parcerias estratégicas e o levantamento de obstáculos ao desenvolvimento do comércio internacional de bens e serviços, tornando-o assim numa importante alavanca para o desenvolvimento do espaço económico lusófono e consequente melhoria das condições de vida das suas populações.

Neste trabalho encontra-se reunido um conjunto de dados sobre o comércio externo de Moçambique, com base em estatísticas constantes da publicação "*Estatísticas do Comércio Externo de Bens - 2020 - Instituto Nacional de Estatística de Moçambique*", em que os valores, em dólares, foram convertidos a Euros.

## 2. Comércio Externo de Moçambique

### 2.1 Balança Comercial

#### Balança Comercial de Moçambique (2017-2020)

*milhões de Euros*

	2017	2018	2019	2020
Importação (Cif)	5 086	5 880	6 635	5 665
<i>t.v.h.</i>	8,1	15,6	12,8	-14,6
Exportação (Fob)	4 183	4 244	4 171	3 142
<i>t.v.h.</i>	39,1	1,5	-1,7	-24,7
Saldo (Fob-Cif)	-903	-1 636	-2 464	-2 524
<i>t.v.h.</i>	-46,8	81,2	50,7	2,4
Cobertura (Fob/Cif) [%]	82,2	72,2	62,9	55,5

*Fonte: A partir de "Estatísticas do Comércio Externo de Bens - Instituto Nacional de Estatística de Moçambique.*

De acordo com os dados disponíveis, a Balança Comercial de mercadorias (fob-cif) do país foi deficitária entre 2017 e 2020, tendo os maiores défices, da ordem de -2,5 mil milhões de Euros incidido nos dois últimos anos.

Em 2020 registaram-se quebras em valor, face ao ano anterior, de -14,6% nas importações e -24,7% nas exportações, com o grau de cobertura das importações pelas exportações a descer **respectivamente de 52,9% para 55,5%**.

### 2.2 Importações moçambicanas por grupos de produtos em 2020 e quotas de Portugal

As importações e exportações de produtos encontram-se agregadas em onze grupos de produtos (*ver conteúdo definido em Anexo*).

As principais importações em 2020 incidiram nos grupos "**Agro-alimentares**" (19,8% do Total), "**Químicos**" (18,5%), "**Máquinas, aparelhos e partes**" (17,4%), "**Energéticos**" (14,3%) e "**Minérios e metais**" (10,7%). Seguiram-se os grupos "**Material de transporte terrestre e partes**" (7,9%), "**Produtos acabados diversos**" (5,3%), "**Têxteis e vestuário**" (3,2%), "**Madeira, cortiça e papel**" (1,9%), "**Calçado, peles e couros**" (0,6%) e "**Aeronaves, embarcações e partes**" (0,5%).

### Importações em Moçambique por grupos de produtos em 2020 e quotas de Portugal [%]

Grupos de produtos	milhões de Euros		Quotas de Portugal [%]
		[%]	
<b>Total</b>	<b>5 665,4</b>	<b>100,0</b>	<b>3,6</b>
Agro-alimentares	1 122,5	19,8	3,0
Químicos	1 045,8	18,5	3,9
Máq., aparelhos e partes	985,4	17,4	3,6
Energéticos	809,6	14,3	0,0
Minérios e metais	606,9	10,7	4,0
Mat. transp. terr. e partes	446,0	7,9	1,3
Produtos acabados diversos	297,8	5,3	12,4
Têxteis e vestuário	180,9	3,2	7,1
Madeira, cortiça e papel	107,8	1,9	9,0
Calçado, peles e couros	35,1	0,6	2,1
Aeronaves, embarc. e partes	27,4	0,5	1,4

Fonte: "Estatísticas do Comércio Externo de Bens - 2020; Instituto Nacional de Estatística de Moçambique".

A quota de Portugal no conjunto das importações em 2020, de acordo com os dados oficiais moçambicanos, foi de 3,6%, tendo as maiores quotas incidido nos grupos "**Produtos acabados diversos**" (12,4%), "**Madeira, cortiça e papel**" (9,0%), "**Têxteis e vestuário**" (7,1%), "**Minérios e metais**" (4,0%), "**Químicos**" (3,9%), "**Máquinas, aparelhos e partes**" (3,6%) e "**Agro-alimentares**" (3,0%).

### 2.3 Exportações moçambicanas por grupos de produtos em 2020 e quotas de Portugal

Em 2020, os grupos de produtos dominantes nas exportações foram "**Energéticos**" (38,2% do Total), "**Minérios e metais**" (38,1%) e "**Agro-alimentares**" (17,8%).

Seguiram-se os "**Têxteis e vestuário**" (1,9%), "**Madeira, cortiça e papel**" (1,7%), "**Químicos**" (1,2%) e "**Máquinas, aparelhos e partes**" (0,6%) e, com pesos muito inferiores, os grupos "**Produtos acabados diversos**", "**Aeronaves, embarcações e partes**" e "**Calçado, peles e couros**".

### Exportações de Moçambique por grupos de produtos em 2020 e quotas de Portugal [%]

Grupos de produtos	milhões de Euros		Quotas de Portugal [%]
		[%]	
<b>Total</b>	<b>3 141,7</b>	<b>100,0</b>	<b>0,6</b>
Energéticos	1 200,5	38,2	0,0
Minérios e metais	1 197,6	38,1	0,0
Agro-alimentares	559,6	17,8	3,0
Têxteis e vestuário	61,1	1,9	2,8
Madeira, cortiça e papel	53,5	1,7	0,0
Químicos	37,6	1,2	0,1
Máq., aparelhos e partes	20,1	0,6	2,5
Mat. transp. terr. e partes	7,8	0,2	0,3
Produtos acabados diversos	3,2	0,1	4,8
Aeronaves, embarc. e partes	0,4	0,0	0,2
Calçado, peles e couros	0,3	0,0	2,1

Fonte: "Estatísticas do Comércio Externo de Bens - 2020; Instituto Nacional de Estatística de Moçambique".

A quota de Portugal no conjunto das exportações em 2020, de acordo com dados oficiais do país, foi de apenas 0,6%, tendo as maiores quotas incidido nos grupos "**Produtos acabados diversos**" (4,8%), "**Agro-alimentares**" (3,0%), "**Têxteis e vestuário**" (2,8%), "**Máquinas, aparelhos e partes**" (2,5%) e "**Calçado, peles e couros**" (2,1%).

#### 2.4 Principais mercados de origem e de destino em 2020

Em 2020 o principal mercado de origem das importações moçambicanas foi a África do Sul (30,8%), seguida da China (10,7%) e da Índia (9,0%). Neste ano Portugal ocupou a 6ª posição, com 3,6% do Total, precedido destes países, dos Emiratos e de Singapura.

Em 2020 o principal mercado de destino das exportações de Moçambique foi ainda a África do Sul, 23,1%, seguida da Índia 11,8%, do Reino Unido 10,2%, da China 7,3%, da Itália 6,6% e dos Países Baixos 5,7%, tendo Portugal pesado apenas 0,6% no Total.

#### Moçambique - Os 10 principais mercados de importação e exportação em 2020

Importação		Exportação	
Países	[%]	Países	[%]
África do Sul	30,8	África do Sul	23,1
China	10,7	Índia	11,8
Índia	9,0	Reino Unido	10,2
Emiratos	6,6	China	7,3
Singapura	5,6	Itália	6,6
Portugal	3,6	Países Baixos	5,7
Japão	2,5	Bélgica	3,8
EUA	2,4	Zimbabue	3,2
Malásia	2,1	Singapura	3,1
Reino Unido	2,0	Espanha	2,9
<i>Peso no Total &gt;</i>	<i>75,3</i>	<i>Peso no Total &gt;</i>	<i>77,7</i>

Nota: Peso de Portugal na exportação: 0,6%

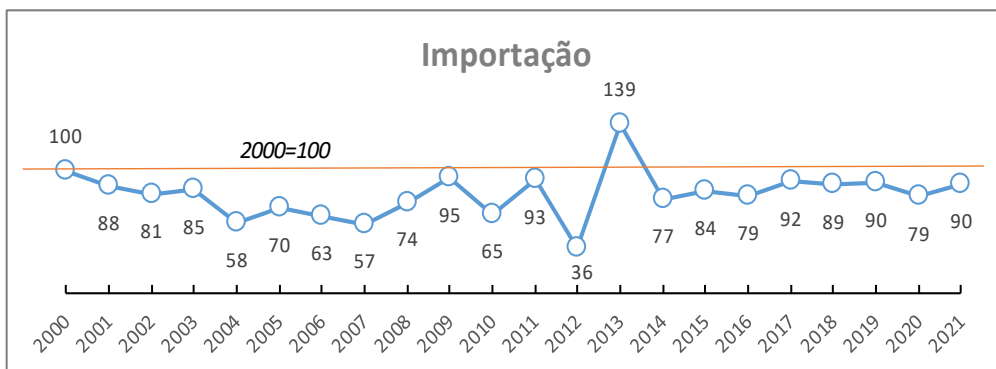
Fonte: "Estatísticas do Comércio Externo de Bens - 2020; Instituto Nacional de Estatística de Moçambique".

Os países da SADC foram os fornecedores, em 2020, de 33,7% do total das importações moçambicanas e os destinatários de 29,3% das exportações, cabendo à UE-27 (Reino Unido Excluído) 10,6% das importações e 24,0% das exportações.

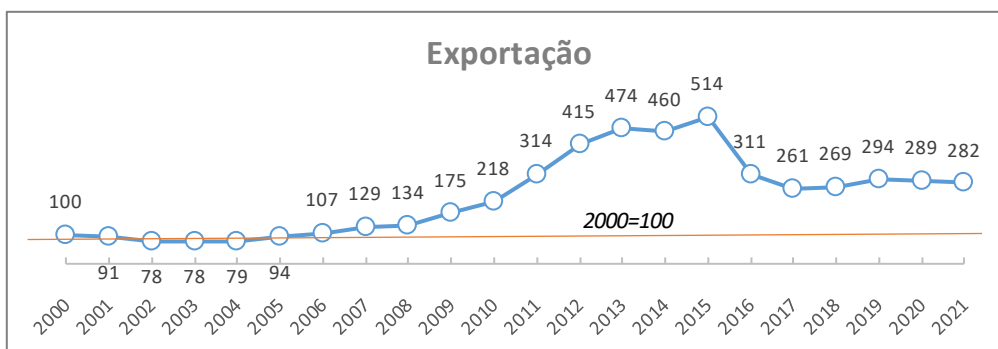
### 3. Comércio Internacional de Portugal com Moçambique

No período de 2000 a 2021, as importações portuguesas de mercadorias com origem em Moçambique, à excepção do ano de 2013, mantiveram-se abaixo do nível de 2000. Por sua vez as exportações, que até 2005 se haviam mantido abaixo do nível de 2000 subiram significativamente até 2015, mais que quintuplicando o valor de 2000, para decrescerem depois acentuadamente até 2017, mantendo o seu valor a partir de então entre duas e meia a três vezes o valor que detinham em 2000.

#### Ritmo de crescimento do valor das importações e das exportações (2000 a 2021 com 2000 = 100)



... /



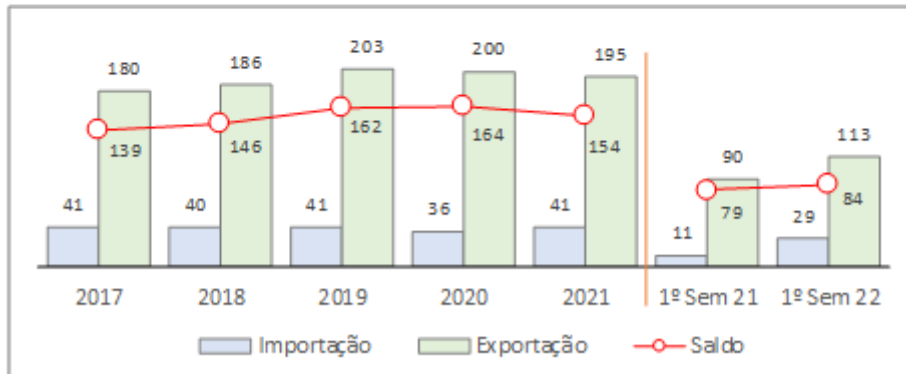
Fonte: A partir de dados de base definitivos do INE

### 3.1 Balança Comercial

#### Balança Comercial de Portugal com Moçambique (2017 a 2021 e 1º Semestre 2021-2022)

milhões de Euros

	2017	2018	2019	2020	2021	1º Semestre	
						2021	2022
Importação (Cif)	41,4	40,2	40,7	35,8	40,5	11,1	29,2
t.v.h.	-	-3,0	1,4	-12,2	13,2	-	162,1
Exportação (Fob)	180,4	185,8	203,2	199,8	194,6	90,0	112,8
t.v.h.	-	3,0	9,3	-1,6	-2,6	-	25,4
Saldo (Fob-Cif)	139,0	145,7	162,4	164,1	154,1	78,8	83,6
t.v.h.	-	4,8	11,5	1,0	-6,1	-	6,1
Cobertura [%]	435,7	462,7	498,8	558,6	480,5	808,3	386,7



Fonte: A partir de dados de base do INE; definitivos de 2017 a 2021; preliminares para 2022.

A Balança Comercial de mercadorias de Portugal com Moçambique é favorável a Portugal, com elevados graus de cobertura das importações pelas exportações. Ao longo do último quinquénio o saldo da balança oscilou entre um mínimo de 139,0 milhões de Euros, em 1997 e um máximo de 164,1 milhões, em 2000, tendo no 1º Semestre de 2022, face ao semestre homólogo de 2021, crescido +6,1%, situando-se em 83,6 milhões de Euros.



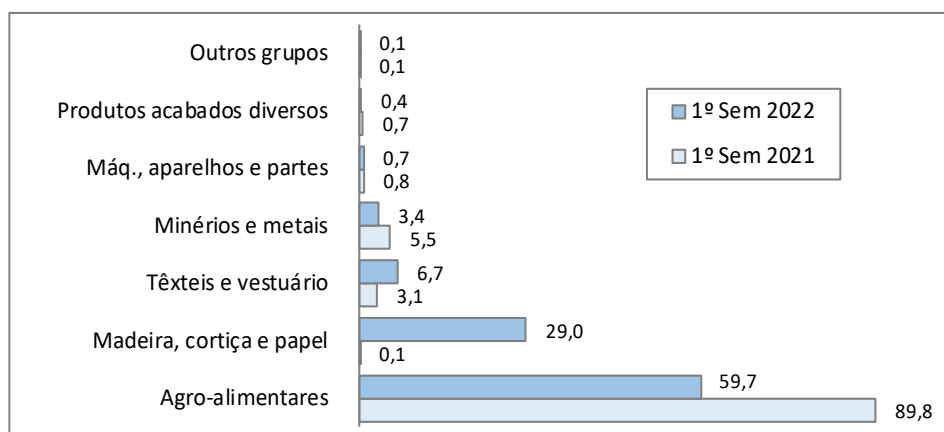
### 3.2 Importações por grupos de produtos

#### Importação de mercadorias com origem em Moçambique por grupos de produtos (2020-2021 e 1º Semestre 2021-2022)

*milhares de Euros*

Grupos de Produtos	2020	2021	TVH	1º Semestre		
				2021	2022	TVH
<b>TOTAL</b>	<b>35 778</b>	<b>40 510</b>	<b>13,2</b> ↗	<b>11 131</b>	<b>29 174</b>	<b>162,1</b> ↗
A - Agro-alimentares	32 569	31 729	-2,6	10 001	17 411	74,1
B - Energéticos	0	0	-	0	0	-
C - Químicos	30	4	-88,1	1	3	400,6
D - Madeira, cortiça e papel	7	6 135	92 966,5	8	8 455	1,1E+05
E - Têxteis e vestuário	2 115	624	-70,5	349	1 943	456,3
F - Calçado, peles e couros	2	8	279,2	0	10	4,2E+04
G - Minérios e metais	129	1 182	819,0	607	996	64,1
H - Máq., aparelhos e partes	784	590	-24,7	86	219	155,2
I - Mat. transp. terr. e partes	17	101	484,2	8	17	130,0
J - Aeronaves, embarc. e partes	0	0	-	0	0	-
K - Produtos acabados diversos	125	138	10,8	73	120	64,9

#### Peso dos grupos de produtos no Total [%] (1º Semestre 2021-2022)



Fonte: A partir de dados de base do INE: 2010 e 2021 - definitivos; 2022- preliminares, com última actualização em 9-8-2022 (<http://www.ine.pt>).

As importações portuguesas de mercadorias com origem em Moçambique são pouco diversificadas, tendo-se centrado, no 1º Semestre de 2022, nos grupos de produtos **"Agro-alimentares"** (59,7%) e **"Madeira, cortiça e papel"** (29,0%).

Seguiram-se por ordem decrescente de peso no Total, entre os principais, os grupos **"Têxteis e vestuário"** (16,7%), **"Minérios e metais"** (1,4%), **"Máquinas, aparelhos e partes"** (0,7%) e **"Produtos acabados diversos"** (0,4%).

No quadro seguinte encontram-se discriminados, por grupos de produtos, os principais produtos importados, definidos a 4 dígitos da Nomenclatura Combinada.

**Principais produtos importados de Moçambique no 1º Semestre de 2022  
por grupos de produtos, a 4 dígitos da NC  
(2020-2021 e 1º Semestre de 2021-2022)**

*milhares de Euros*

	2020	2021	1º Semestre	
			2021	2022
<b>TOTAL</b>	<b>199 846</b>	<b>194 645</b>	<b>89 978</b>	<b>112 800</b>
<b>A - Agro-alimentares</b>	<b>32 569</b>	<b>31 729</b>	<b>10 001</b>	<b>17 411</b>
0306 Crustáceos vivos/fresc/refrig/cong/sec/p/alim humana	21 025	26 526	6 577	6 755
1701 Açúcar cana/beterraba/sacarose pura, estado sólido	8 051	0	0	5 227
2401 Tabaco não manufatcurado; desperdícios de tabaco	2 159	3 872	2 735	4 106
0307 Moluscos e semelhantes vivos/fresc/refrig/cong/secos	845	715	414	892
0801 Cocos/castanha do Brasil/cajú, frescos/secos	390	501	213	414
<b>B - Energéticos</b>	<b>0</b>	<b>0</b>	<b>0</b>	<b>0</b>
<b>C - Químicos</b>	<b>30</b>	<b>4</b>	<b>1</b>	<b>3</b>
<b>D - Madeira, cortiça e papel</b>	<b>7</b>	<b>6 135</b>	<b>8</b>	<b>8 455</b>
4403 Madeira em bruto, mesmo descascada/esquadriada	1	6 114	0	8 431
<b>E - Têxteis e vestuário</b>	<b>2 115</b>	<b>624</b>	<b>349</b>	<b>1 943</b>
5205 Fios c/ 85% ou mais de algodão, não acondicionados	1 185	190	81	1 725
5308 Fios de outras fibras têxteis vegetais; fios de papel	224	115	56	130
5201 Algodão não cardado nem penteado	363	281	190	26
5607 Cordéis/cordas/cabos, revestidos de borracha ou plástico	201	4	4	24
5202 Desperdícios de algodão (incluindo de fios e os fiapos)	15	16	16	22
<b>F - Calçado, peles e couros</b>	<b>2</b>	<b>8</b>	<b>0</b>	<b>10</b>
<b>G - Minérios e metais</b>	<b>129</b>	<b>1 182</b>	<b>607</b>	<b>996</b>
7605 Fios de alumínio	0	960	389	975
7616 Obras de alumínio n.e.	0	0	0	13
<b>H - Máquinas, aparelhos e partes</b>	<b>784</b>	<b>590</b>	<b>86</b>	<b>219</b>
8429 Bulldozers/niveladoras/pás mecân/escavadoras/cilindros	137	126	0	59
8408 Motores diesel	0	0	0	30
8530 Aparelh sinaliz/comando (via férrea/estrada/portos/etc)	0	9	8	29
8428 Elevadores/escadas rolantes/transportadores/teleféricos	0	4	4	17
8431 Partes macacos/guindastes/empilhadores/bulldozers/etc	235	0	0	17
8536 Interrupt/seccionad/aparelh protecção/ligaçã ≤ 1 KV	0	2	1	11
<b>I - Mat. transp. terr. e partes</b>	<b>17</b>	<b>101</b>	<b>8</b>	<b>17</b>
<b>J - Aeronaves, embarc. e partes</b>	<b>0</b>	<b>0</b>	<b>0</b>	<b>0</b>
<b>K - Produtos acabados diversos</b>	<b>125</b>	<b>138</b>	<b>73</b>	<b>120</b>
9403 Mobiliário não médico nem cadeiras orientáveis, e partes	19	5	2	48
9401 Assentos mesmo transformáveis em cama e suas partes	11	19	19	13
9401 Assentos mesmo transformáveis em cama e suas partes	1	0	0	8
9701 Quadros/pinturas/desenhos à mão/colagens e semelh	5	7	1	8

... /

9403	Mobiliário não médico nem cadeiras orientáveis, e partes	9	2	1	8
9703	Produções de arte estatutuária ou de escultura, originais	11	11	3	8
7013	Objectos de vidro p/mesa/cozinha/escritório/ornamentais	2	0	0	5
6913	Estatuetas e outros objectos ornamentais, de cerâmica	0	2	0	4
9022	Aparelhos de raios-X e outr radiações, incl p/medicina	4	0	0	3
9015	Aparelh topografia/hidrograf/meteorologia etc; telémetros	59	48	32	3

Fonte: A partir de dados de base do INE: 2020 e 2021 - definitivos; 2022- preliminares, com última actualizaçãp em 9-8-2022 (<http://www.ine.pt>).

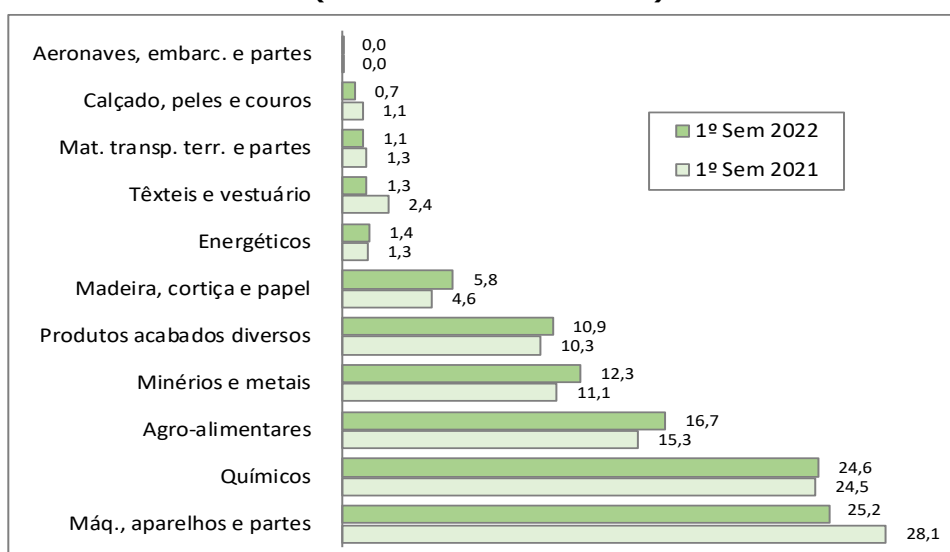
### 3.3 Exportações por grupos de produtos

#### Exportação de mercadorias com destino a Moçambique por grupos de produtos (2020-2021 e 1º Semestre 2021-2022)

milhares de Euros

Grupos de Produtos	2020	2021	TVH	1º Semestre		
				2021	2022	TVH
<b>TOTAL</b>	<b>199 846</b>	<b>194 645</b>	<b>-2,6</b> ↘	<b>89 978</b>	<b>112 800</b>	<b>25,4</b> ↗
A - Agro-alimentares	27 605	30 176	9,3 ↗	13 764	18 844	36,9 ↗
B - Energéticos	2 307	2 476	7,3 ↗	1 186	1 597	34,6 ↗
C - Químicos	45 174	45 935	1,7 ↗	22 009	27 761	26,1 ↗
D - Madeira, cortiça e papel	12 178	9 219	-24,3 ↘	4 183	6 498	55,3 ↗
E - Têxteis e vestuário	5 003	4 248	-15,1 ↘	2 157	1 457	-32,4 ↘
F - Calçado, peles e couros	1 496	2 740	83,2 ↗	958	747	-22,0 ↘
G - Minérios e metais	25 661	22 274	-13,2 ↘	10 001	13 917	39,2 ↗
H - Máq., aparelhos e partes	60 505	54 630	-9,7 ↘	25 309	28 448	12,4 ↗
I - Mat. transp. terr. e partes	2 780	2 655	-4,5 ↘	1 150	1 242	8,0 ↗
J - Aeronaves, embarc. e partes	79	265	234,0 ↗	18	2	-87,6 ↘
K - Produtos acabados diversos	17 058	20 028	17,4 ↗	9 243	12 286	32,9 ↗

#### Peso dos grupos de produtos no Total [%] (1º Semestre 2021-2022)



Fonte: A partir de dados de base do INE: 2020 e 2021 - definitivos; 2022- preliminares, com última actualizaçãp em 9-8-2022 (<http://www.ine.pt>).

Em 2001, face ao ano anterior, as exportações para Moçambique haviam decrescido -2,6%, tendo incidido as quebras mais significativas nos grupos **"Madeira, cortiça e papel"** (-24,3%), **"Têxteis e vestuário"** (-15,1%), **"Minérios e metais"** (-13,2%), **"Máquinas, aparelhos e partes"** (-9,7%) e **"Material de transporte terrestre e partes"** (-4,5%).

No 1º Semestre de 2022 as exportações cresceram +25,4% face ao semestre homólogo de 2021, tendo ocorrido os decréscimos nos grupos **"Têxteis e vestuário"** (-32,4%), **"Calçado, peles e couros"** (-22,0%) e **"Aeronaves, embarcações e partes"** (-87,6%).

As principais exportações em valor neste semestre incidiram nos grupos **"Máquinas, aparelhos e partes"** (25,2%), **"Químicos"** (24,6%), **"Agro-alimentares"** (16,7%), **"Minérios e metais"** (12,3%), **"Produtos acabados diversos"** (10,9%) e **"Madeira, cortiça e papel"** (5,8%).

No quadro seguinte encontram-se discriminados, por grupos de produtos, os principais produtos importados definidos a 4 dígitos da Nomenclatura Combinada.

**Principais produtos exportados para Moçambique no 1º Semestre de 2022  
por grupos de produtos, a 4 dígitos da NC  
(2020-2021 e 1º Semestre de 2021-2022)**

*milhares de Euros*

	2020	2021	1º Semestre	
			2021	2022
<b>TOTAL</b>	<b>199 846</b>	<b>194 645</b>	<b>89 978</b>	<b>112 800</b>
<b>A - Agro-alimentares</b>	<b>27 605</b>	<b>30 176</b>	<b>13 764</b>	<b>18 844</b>
1509 Azeite de oliveira, mesmo refinado	1 694	2 198	915	1 888
2204 Vinhos de uvas frescas, mesmo enriquecidos com álcool	3 278	3 355	1 369	1 798
1604 Conservas de peixe; caviar e sucedâneos a partir de ovas	4 405	3 758	1 413	1 796
1901 Extratos malte; prep de farinhas/amidos/féculas/outros	1 687	2 373	921	1 454
1517 Margarina; preparações alimentícias de gordura ou óleos	1 093	1 539	843	1 067
901 Café mesmo torrado/descafeinado, e sucedâneos	928	1 200	612	1 048
1601 Enchidos de carne/miudezas/sangue; suas preparações	1 643	1 488	910	985
303 Peixe congelado, excepto filetes	796	764	433	779
1902 Massas aliment (espaguete/macarrão/etc)	521	599	330	619
2106 Preparações alimentícias n.e. nem incluídas noutras p.p.	1 181	1 328	722	532
406 Queijo e requeijão	768	465	264	447
1905 Prod padaria/pastelaria//cápsulas medicamentos/etc	656	743	301	431
2005 Prod hortíc prep/conserv except vinagre, não congelados	623	523	261	398
2009 Sumos frutas/hortícolas, não fermentados ou adic álcool	568	901	451	391
2301 Farinhas carne/peixe/crustác/molusc, ñ p/ alim humana	316	256	152	391
2008 Frutas/plantas preparadas/conservadas, n.e.	507	683	291	383
1602 Preparações de carne (não enchidos)/miudezas/sangue	669	565	284	312
2202 Águas minerais/gaseific; outr bebidas não alcoólic	314	287	164	287
2203 Cerveja de malte	295	309	179	281

... /

<b>B - Energéticos</b>		<b>2 307</b>	<b>2 476</b>	<b>1 186</b>	<b>1 597</b>
2710	Óleos de petróleo (nafta/gasolina/jet/gasóleo/fuel/lubrif)	2 161	2 385	1 147	1 554
<b>C - Químicos</b>		<b>45 174</b>	<b>45 935</b>	<b>22 009</b>	<b>27 761</b>
3822	Reagentes compostos de diagnóstico ou de laboratório	13 940	12 241	5 493	10 089
3004	Medicamentos fins terapêut/profilát, acondicionados	11 679	11 456	5 157	5 857
3206	Outras matérias corantes; prod inorg tipo luminóferos	1 770	2 539	2 018	1 237
3917	Tubos/juntas/cotovelos/flanges/uniões, de plástico	1 906	1 910	959	1 102
3923	Embalagens/rolhas/cápsulas/tampas, de plástico	1 484	1 513	697	861
3926	Outras obras de plástico (etileno/propileno//PVC/etc)	761	878	329	609
3906	Polímeros acrílicos, em formas primárias	646	815	500	579
3402	Agentes orgân de superfície; prod lavagem/lipeza	722	796	334	566
3204	Matérias corantes orgân sintét; prod p/avivamento	651	676	334	536
3925	Artefactos para construções, em plástico	773	822	369	495
3208	Tintas/vernizes base polímeros, em meio não aquoso	659	843	428	481
3304	Produtos de beleza incluindo anti-solares e bronzadores	625	676	378	464
3920	Outras chapas/folhas/lâminas, de plástico não alveolar	445	516	260	329
3924	Serviços mesa/higiene/toucadador/outros, de plástico	508	420	204	262
3907	Poliésteres/resinas epóxidas/policarbonatos, f. primárias	492	396	172	251
<b>D - Madeira, cortiça e papel</b>		<b>12 178</b>	<b>9 219</b>	<b>4 183</b>	<b>6 498</b>
4901	Livros/brochuras/impressos, mesmo em folhas soltas	6 242	2 276	450	2 873
4819	Caixas/sacos/embalagens, de papel/cartão/celulose	3 126	3 976	2 300	1 596
4818	Papel higiénico/lenços/fraldas/pensos/vestuário papel	787	912	420	753
4411	Painéis fibras madeira/matérias lenhosas	236	248	108	324
<b>E - Têxteis e vestuário</b>		<b>5 003</b>	<b>4 248</b>	<b>2 157</b>	<b>1 457</b>
6302	Roupas de cama, mesa, toucadador ou cozinha	662	386	170	160
6307	Outros artefactos, incluindo moldes para vestuário	465	288	168	145
6203	Fatos/conj/casacos/calças/calções, de tecido, p/H	301	433	308	129
6111	Vestuário para bebés e seus acessórios, de malha	163	234	133	91
6109	T-shirts e camisolas interiores, de malha	194	201	144	73
6211	Fatos treino/esqui/biquinis/calções, de tecido	415	155	96	62
6205	Camisas de tecido, p/H	118	206	159	54
6204	Fatos/conj/casac/vestid/saias/calças/etc, de tecido, p/S	80	105	61	46
6110	Camisolas e pull-overs, cardigans e coletes, de malha	183	75	46	40
<b>F - Calçado, peles e couros</b>		<b>1 496</b>	<b>2 740</b>	<b>958</b>	<b>747</b>
6403	Calçado sola borracha/plástico/couro e parte sup. couro	374	1 747	479	309
4202	Malas/pastas/estojos/carteiras/etc, couro/têxteis/cartão	283	253	120	211
6402	Outro calçado c/sola e parte superior borracha/plástico	493	410	141	107
<b>G - Minérios e metais</b>		<b>25 661</b>	<b>22 274</b>	<b>10 001</b>	<b>13 917</b>
7308	Construções em ferro ou aço e suas partes	8 036	5 418	3 374	4 284
7604	Barras e perfis de alumínio	2 262	3 588	1 399	2 904
8302	Ferragens/guarnições/fechos/etc, em metais comuns	936	816	352	628
7326	Obras de ferro ou aço n.e.	1 074	997	389	558
8301	Cadeados/fechaduras/ferrolhos, em metais comuns	527	584	297	465
7306	Tubos e perfis ocos de ferro ou aço n.e.	162	118	50	450
7311	Recipientes ferro/aço p/ gases comprimidos/liquefeitos	1 115	741	56	446
7610	Construções em alumínio e suas partes	896	1 628	238	349
7307	Acessórios para tubos em ferro fundido, ferro ou aço	448	228	112	286
7324	Artefactos para higiene ou toucadador, em ferro ou aço	332	329	141	254
7318	Parafusos, porcas, ganchos, rebites e outros, em ferro/aço	567	558	259	253
<b>H - Máquinas, aparelhos e partes</b>		<b>60 505</b>	<b>54 630</b>	<b>25 309</b>	<b>28 448</b>
8544	Fios/cabos/fibra óptica/conduz eléct, isolados	8 732	11 080	6 897	6 507
8471	Máq automáticas p/processamento dados e unidades	3 213	2 180	846	2 142

... /

8536	Interrupt/seccionad./aparelh protecção/ligação <= 1 KV	4 457	3 885	1 570	2 073
8436	Outras máquinas agrícolas, germinadores e chocadeiras	1 429	2 108	530	1 646
8517	Aparelh telefonia/telegrafia/telecomunicação, por fios	4 732	4 041	1 302	1 460
8481	Torneiras e válvulas	2 098	1 619	699	1 246
8422	Máq lavar louça/limpar/secar/encher/capsular/etc.	151	361	208	1 190
8418	Refrigeradores/congeladores/máq de frio; bombas calor	1 079	945	505	706
8516	Aquecedores água/ambiente; outr electrotérmicos domést	650	1 142	445	655
8538	Partes interrupt/seccionadores/aparelh protecção/ligação	1 241	1 875	459	644
8504	Transformad/conversor, bobinas reactância/auto-indução	1 960	1 431	598	610
8413	Bombas p/líquidos; elevadores de líquidos	4 086	1 252	641	595
8431	Partes macacos/guindastes/empilhadores/bulldozers/etc	1 172	976	454	583
8528	Receptores TV	454	429	214	561
8443	Máquinas de impressão	304	681	365	495
8525	Emissores de rádio/telegrafia/TV; câmaras TV	315	573	201	373
8421	Centrifugadores, aparelhos p/filtrar líquidos/gases	638	839	339	365
8537	Quadros/armários p/comando/distribuição de energia	7 468	2 932	1 453	352
8479	Aparelhos mecânicos com função própria n.e.	744	408	156	318
8419	Aparelh aquecimento/torrefacção/esteriliz/secagem, etc	194	338	85	311
8523	Suportes virgens para gravação de som	381	690	465	289
8531	Aparelh sinaliz acústica/visual (sirenes/alarmes)	1 128	1 121	364	289
<b>I - Mat. transp. terr. e partes</b>		<b>2 780</b>	<b>2 655</b>	<b>1 150</b>	<b>1 242</b>
8708	Partes e acessórios de tractores e veículos automóveis	880	796	390	671
8704	Veículos automóveis para transporte de mercadorias	11	139	95	324
8609	Contentores, incl fluidos, para vários meios de transporte	230	261	133	108
<b>J - Aeronaves, embarc. e partes</b>		<b>79</b>	<b>265</b>	<b>18</b>	<b>2</b>
<b>K - Produtos acabados diversos</b>		<b>17 058</b>	<b>20 028</b>	<b>9 243</b>	<b>12 286</b>
9403	Mobiliário não médico nem cadeiras orientáveis, e partes	2 620	3 737	1 899	2 250
9401	Assentos mesmo transformáveis em cama e suas partes	1 025	1 681	685	1 321
6907	Ladrilhos cerâm/lajes/ mosaicos, ã vidrados/esmaltados	1 486	1 876	838	1 285
9027	Aparelhos para análises físicas ou químicas	1 628	1 533	814	1 108
9405	Candeeiros/apar iluminação, anúncios luminosos, partes	1 714	1 570	811	849
9018	Instrumentos medicina/cirurgia/testes visuais/veterinária	971	640	411	499
9022	Aparelhos de raios-X e outr radiações, incl p/medicina	152	284	15	475
6910	Lavatórios/banheiras/bidés/sanitários/etc, de cerâmica	659	770	326	452
6802	Pedra cantaria/construção, excepto ardósia, trabalhada	570	630	265	447
7018	Contas/imitação pérolas/pedras prec, estatuetas, em vidro	8	195	75	328
7007	Vidro de segurança, temperado/formado por folhas	936	542	277	241
6809	Obras de gesso ou de composições à base de gesso	296	312	150	202
9015	Aparelh topografia/hidrograf/meteorologia etc; telémetros	213	96	38	192
9026	Aparelhos p/medir caudais/nível/pressão de fluidos	279	278	121	192
9603	Vassouras/escovas/espanadores/pincéis/rolos, etc	261	250	138	179
9406	Construções pré-fabricadas	447	154	154	143
9032	Aparelhos para regulação/controlo, automáticos	56	79	35	131
9402	Mobiliário médico; cadeiras c/orientação; suas partes	50	29	23	104
9019	Aparelh massagem/ terapia respiratória e outras	40	60	15	100

Fonte: A partir de dados de base do INE: 2020 e 2021 - definitivos; 2022- preliminar (ver Anexo) com última actualizaçãp em 9-8-2022 (<http://www.ine.pt>).

## ANEXO

### Definição do conteúdo dos Grupos de Produtos (Nomenclatura Combinada)

Grupos de Produtos		NC
A	Agro-alimentares	01 a 24 (-) 24041200/ 1990/ 9200/ 9900
B	Energéticos	27
C	Químicos	28 a 40 (-) 38160010 (+) 24041200/ 1990/ 9200/ 9900
D	Madeira, cortiça e papel	44 a 49
E	Têxteis e vestuário	50 a 63, 65 a 67
F	Calçado, peles e couros	41 a 43, 64
G	Minérios e metais	25, 26, 71 a 83 (+) 38160010, 85492100/ 2900
H	Máquinas, aparelhos e partes	84, 85 (-) 85241100/ 9100/ 85299018/ 85395100/ 9090, 85434000/ 7070/9000, 85492100/ 2900 (+) 88062110/ 2210
I	Material transp. terrestre e partes [1] - <i>Veíc. aut., tract. e ciclos AUTO</i>	86, 87 87
J	Aeronaves, embarcações. e partes [2]	88, 89 (-) 88062110/ 2210
K	Produtos acabados diversos	68 a 70, 90 a 99 (+) 85241100/ 9100, 85299018, 85395100/ 9090, 85434000/7070/9000

[1] *Veículos automóveis, tractores, ciclos, veículos e material para via férrea*

[2] *Inclui estruturas flutuantes*

## Temas Económicos

- 1: Relacionamento económico com Angola  
[Walter Anatole Marques](#)
- 2: Relacionamento económico com Moçambique  
[Walter Anatole Marques](#)
- 3: Relacionamento económico com a Federação Russa  
[Walter Anatole Marques](#)
- 4: Evolução da taxa de crescimento das saídas de mercadorias portuguesas face à receptividade dos mercados - Janeiro a Setembro de 2007 e 2008  
[Walter Anatole Marques](#)
- 5: Comércio Internacional de Mercadorias - Séries Anuais 2008-2017  
[Walter Anatole Marques](#)
- 6: Exportações portuguesas de veículos automóveis e suas partes e acessórios  
[Walter Anatole Marques](#)
- 7: Trocas comerciais entre Portugal e a União Europeia na óptica de Portugal e na dos países comunitários 2005-2008 (mirror statistics)  
[Walter Anatole Marques](#)
- 8: Expedições portuguesas de Têxteis e de Vestuário para a União Europeia  
[Walter Anatole Marques](#)
- 9: Portugal no mundo do calçado  
[Walter Anatole Marques](#)
- 10: Entrepreneurship performance indicators for active employer enterprises in Portugal  
[Elsa de Morais Sarmento](#) | [Alicina Nunes](#)
- 11: Business creation in Portugal: comparison between the World Bank data and Quadros de Pessoal  
[Elsa de Morais Sarmento](#) | [Alicina Nunes](#)
- 12: Criação de empresas em Portugal e Espanha: Análise comparativa com base nos dados do Banco Mundial  
[Elsa de Morais Sarmento](#) | [Alicina Nunes](#)
- 13: Comércio Internacional no âmbito da Comunidade dos Países de Língua Portuguesa (CPLP)  
[Walter Anatole Marques](#)
- 14: Evolução das exportações de mercadorias para Angola entre 2007 e 2009: Portugal face aos principais fornecedores  
[Walter Anatole Marques](#)
- 15: Análise comparada dos procedimentos, custos e demora burocrática em Portugal, com base no "Doing Business 2011" do Banco Mundial  
[Elsa de Morais Sarmento](#) | [Joaquim Reis](#)
- 16: Exportações portuguesas para Angola face aos principais competidores  
[Walter Anatole Marques](#)
- 17: Internacionalização no Sector da Construção  
[Catarina Nunes](#) | [Eduardo Guimarães](#) | [Ana Martins](#)
- 18: Mercado de Trabalho em Portugal desde 2000  
[Paulo Júlio](#) | [Ricardo Pinheiro Alves](#)
- 19: Comércio Internacional de mercadorias no âmbito da CPLP  
[Walter Anatole Marques](#)
- 20: Exportações nacionais – principais mercados e produtos (1990-2011)  
[Eduardo Guimarães](#)
- 21: Formação Contínua nas empresas em 2010 e 2011  
[Anabela Antunes](#) | [Paulo Dias](#) | [Elisabete Nobre Pereira](#) | [Ricardo Pinheiro Alves](#) | [Cristina Saraiva](#)
- 22: Portugal: Uma síntese estatística regional até ao nível de município  
[Elsa Oliveira](#)
- 23: Comércio internacional de mercadorias com Espanha em 2013  
[Walter Anatole Marques](#)
- 24: Comércio Internacional de Mercadorias Séries Anuais 2008-2013  
[Walter Anatole Marques](#)
- 25: Comércio Internacional de Mercadorias - Importações da China - Janeiro-Dezembro de 2011 a 2013  
[Walter Anatole Marques](#)
- 26: Evolução das quotas de mercado de Portugal nas importações de mercadorias na UE-27 - Janeiro-Dezembro de 2007 a 2013  
[Walter Anatole Marques](#)
- 27: Comércio Internacional de Mercadorias da Guiné-Equatorial face ao mundo e no contexto da CPLP (2009 a 2013)  
[Walter Anatole Marques](#)
- 28: Comércio Internacional de mercadorias da Índia face ao mundo e a Portugal  
[Walter Anatole Marques](#)
- 29: Comércio Internacional de Mercadorias no contexto da União Europeia 2009 a 2013  
[Walter Anatole Marques](#)
- 30: Comércio bilateral entre os membros do Fórum Macau de 2003 a 2013





- Ana Rita Fortunato
- 31: Exportações portuguesas de produtos industriais transformados por nível de intensidade tecnológica - Mercados de destino (2009 a 2013 e Jan-Out 2014)  
[Walter Anatole Marques](#)
- 32: Evolução do comércio internacional de mercadorias com Angola - 2010 a 2014  
[Walter Anatole Marques](#)
- 33: Exportações nacionais – principais mercados extracomunitários e produtos (1990-2013)  
[Eduardo Guimarães](#)
- 34: Evolução do comércio internacional português da pesca - 2013 e 2014  
[Walter Anatole Marques](#)
- 35: Comércio Internacional de Mercadorias - Séries Anuais 2008-2014  
[Walter Anatole Marques](#)
- 36: Evolução do Comércio Internacional português da pesca e outros produtos do mar (1º Semestre de 2014 e 2015)  
[Walter Anatole Marques](#)
- 37: Desafios e oportunidades para a Ilha Terceira. Estudo sobre o impacto da redução de efetivos na Base das Lajes  
[GEE](#)
- 38: Análise Comparativa de Indicadores da Dinâmica Regional na Região do Algarve e Continente  
[Ana Pego](#)
- 39: Comércio internacional de mercadorias - Taxas de variação anual homóloga em valor, volume e preço por grupos e subgrupos de produtos  
[Walter Anatole Marques](#)
- 40: Análise Descritiva das Remunerações dos Trabalhadores por Conta de Outrem: 2010-2012  
[Elsa Oliveira](#)
- 41: Comércio Internacional de Mercadorias - Séries Anuais (2008 a 2015)  
[Walter Anatole Marques](#)
- 42: A indexação da idade normal de acesso à pensão de velhice à esperança média de vida: análise da medida à luz do modelo das etapas  
[Gabriel Osório de Barros](#)
- 43: Balança Comercial de Bens e Serviços - Componentes dos Serviços - 2012 a 2015 e Janeiro-Abril de 2014 a 2016  
[Walter Anatole Marques](#)
- 44: Comércio internacional de mercadorias entre Portugal e o Reino Unido  
[Walter Anatole Marques](#)
- 45: Comércio Internacional de mercadorias Contributos para o 'crescimento' das exportações por grupos de produtos e destinos (Janeiro a Agosto de 2016)  
[Walter Anatole Marques](#)
- 46: A atividade de Shipping em Portugal  
[Ricardo Pinheiro Alves](#) | [Vanda Dores](#)
- 47: Comércio Internacional de mercadorias no âmbito da CPLP - 2008 a 2015  
[Walter Anatole Marques](#)
- 48: Digitalização da Economia e da Sociedade Portuguesa - Diagnóstico Indústria 4.0  
[Céu Andrade](#) | [Vanda Dores](#) | [Miguel Matos](#)
- 49: A participação Portuguesa nas cadeias de valor globais  
[Guida Nogueira](#) | [Paulo Inácio](#)
- 50: Contributos dos grupos de produtos e principais mercados de destino para a evolução das exportações de mercadorias - Janeiro a Março de 2017  
[Walter Anatole Marques](#)
- 51: Comércio internacional de mercadorias: Portugal no âmbito da CPLP - 2012 a 2016  
[Walter Anatole Marques](#)
- 52: Administração Portuária – Empresas e sistemas tarifários  
[Francisco Pereira](#) | [Luís Monteiro](#)
- 53: Comércio Internacional de Mercadorias - Séries Anuais 2008-2017  
[Walter Anatole Marques](#)
- 54: A Economia da Cibersegurança  
[Gabriel Osório de Barros](#)
- 55: Contributo de produtos e mercados para o 'crescimento' das exportações de bens  
[Walter Anatole Marques](#)
- 56: A Cibersegurança em Portugal  
[Gabriel Osório de Barros](#)
- 57: Comércio internacional de mercadorias Portugal - China  
[Walter Anatole Marques](#)
- 58: Comércio internacional de mercadorias de Portugal com a Venezuela - 2013 a 2017 e 1º Semestre de 2018  
[Walter Anatole Marques](#)
- 59: Balança Comercial de Bens e Serviços Componentes dos Serviços (2015-2017 e 1º Semestre 2015-2018)  
[Walter Anatole Marques](#)
- 60: O Comércio a Retalho em Portugal e uma Perspetiva do Comércio Local e de Proximidade  
[Paulo Machado](#) | [Vanda Dores](#)
- 61: A Indústria Automóvel na Economia Portuguesa  
[Sílvia Santos](#) | [Vanda Dores](#)
- 62: Impacto Económico da Web Summit 2016-2028  
[João Cerejeira](#)

- 63: Comércio Internacional de Mercadorias - Séries Anuais (2008-2018)  
[Walter Anatole Marques](#)
- 64: A Tarifa Social de Energia  
[Gabriel Osório de Barros](#) | [Dora Leitão](#) | [João Vasco Lopes](#)
- 65: Evolução recente do comércio internacional no 'Ramo automóvel' (2017-2018)  
[Walter Anatole Marques](#)
- 66: Comércio internacional de mercadorias com Moçambique (2014-2018)  
[Walter Anatole Marques](#)
- 67: Cryptocurrencies: Advantages and Risks of Digital Money  
[Gabriel Osório de Barros](#)
- 68: Comércio internacional de mercadorias com Moçambique (2014-2018)  
[Walter Anatole Marques](#)
- 69: Perspetivas de investimento das empresas  
[Ana Martins](#) | [Rita Tavares da Silva](#)
- 70: Comércio internacional de mercadorias de Portugal - Ficha anual Portugal-PALOP (2014-2018)  
[Walter Anatole Marques](#)
- 71: O SME Instrument e as PME Portuguesas  
[Eugénia Pereira da Costa](#) | [Paulo Inácio](#)
- 72: Comércio internacional de mercadorias de Portugal com a América Central (2014-2018)  
[Walter Anatole Marques](#)
- 73: Comércio da China com os PALOP (2014-2018) e correspondentes exportações portuguesas (2017-2018)  
[Walter Anatole Marques](#)
- 74: Comércio internacional de têxteis e vestuário (2008-2018)  
[Walter Anatole Marques](#)
- 75: O setor TIC em Portugal (século XXI)  
[Luís Melo Campos](#)
- 76: Comércio Internacional de mercadorias de Portugal com a América do Sul (2014-2018)  
[Walter Anatole Marques](#)
- 77: Empresas de Fabricação de Embalagens de Plástico  
[Florbel Almeida](#) | [Graça Sousa](#) | [Dulce Guedes Vaz](#)
- 78: Comércio internacional de mercadorias - Ficha Portugal-PALOP (2017-2018 e janeiro-agosto 2018-2019)  
[Walter Anatole Marques](#)
- 79: Retrato do Sector do Calçado em Portugal  
[Catarina Nunes](#) | [Eduardo Guimarães](#) | [Florbel Almeida](#) | [Luís Campos](#) | [Ricardo Pinheiro Alves](#) | [Sílvia Santos](#) | [Vanda Dores](#)
- 80: Comércio Internacional de Mercadorias Séries Anuais 2014-2019  
[Walter Anatole Marques](#)
- 81: Canais de transmissão e sectores potencialmente mais afetados pelo COVID-19  
[Rita Bessone Basto](#) | [Paulo Inácio](#) | [Guida Nogueira](#) | [Ricardo Pinheiro Alves](#) | [Sílvia Santos](#)
- 82: COVID-19 - Estratégia de Retoma da Economia Portuguesa  
[GEE \(Vários autores\)](#)
- 83: Competitividade e cadeias de valor no sector agroalimentar e agroflorestal português  
[Ricardo Pinheiro Alves](#) | [Tiago Domingues](#)
- 84: Evolução do setor da construção em Portugal, 2008 a 2018  
[Eugénia Pereira da Costa](#) | [Catarina Leitão Afonso](#) | [Francisco Pereira](#) | [Paulo Inácio](#)
- 85: Portugal no mundo do calçado Comércio Internacional (2017-2019 e Janeiro-Maio 2019-2020)  
[Walter Anatole Marques](#)
- 86: COVID-19 - Oportunidades setoriais de exportação para a economia portuguesa por via de desvio de comércio  
[Guida Nogueira](#) | [Paulo Inácio](#)
- 87: Comércio internacional português do Vinho - 2017 a 2019 e período de Janeiro-Abril 2019-2020  
[Walter Anatole Marques](#)
- 88: A importância Macroeconómica do Ramo Segurador em Portugal: Análise Input-Output  
[Vanda Dores](#) | [Tiago Domingues](#)
- 89: Digitalisation, Skills and Cybersecurity in Portugal - Critical Factors in a Digital Economy driven by Covid-19  
[Gabriel Osório de Barros](#)
- 90: Avaliação do Impacto da Web Summit  
[Francisco Carballo-Cruz](#) | [João Cerejeira](#) | [Ana Paula Faria](#)
- 91: Comércio internacional de mercadorias de Portugal com a Federação Russa - 2017 a 2021  
[Walter Anatole Marques](#)
- 92: Comércio Internacional de mercadorias de Portugal com a Ucrânia 2017 a 2021  
[Walter Anatole Marques](#)
- 93: Acesso ao financiamento das PME portuguesas desde a crise financeira global  
[Ana Martins e Rita Tavares da Silva](#)
- 94: Sector "Têxteis e Vestuário" - Importações na UE-27 e quotas de Portugal (2020) - Comércio Internacional português (2017-2021)  
[Walter Anatole Marques](#)
- 95: Comércio Internacional da pesca, preparações, conservas e outros produtos do mar (2020-2021)  
[Walter Anatole Marques](#)
- 96: Decarbonization in Portugal - The sectors in the ring of fire



Inês Póvoa

- 97: Uma estória de dois contos: Impactos heterogéneos da pandemia da COVID-19 no setor do Turismo  
[Gonçalo Novo](#) | [Gabriel Osório de Barros](#)
- 98: Comércio internacional de mercadorias de Portugal com Marrocos  
[Walter Anatole Marques](#)
- 99: Evolução recente do Comércio Internacional de mercadorias de Portugal com a Ucrânia  
[Walter Anatole Marques](#)
- 100: Soberania Digital em Portugal: Enquadramento, prioridades e estratégia  
[Nuno Xavier](#) | [Gabriel Osório de Barros](#)
- 101: Evolução da Exportação e Importação de calçado. 2017-2021 e 1.º Semestre 2021-2022  
[Walter Anatole Marques](#)
- 102: Comércio Externo de Moçambique & Portugal-Moçambique (2020-2021 e 1º Semestre 2021-2022)  
[Walter Anatole Marques](#)

