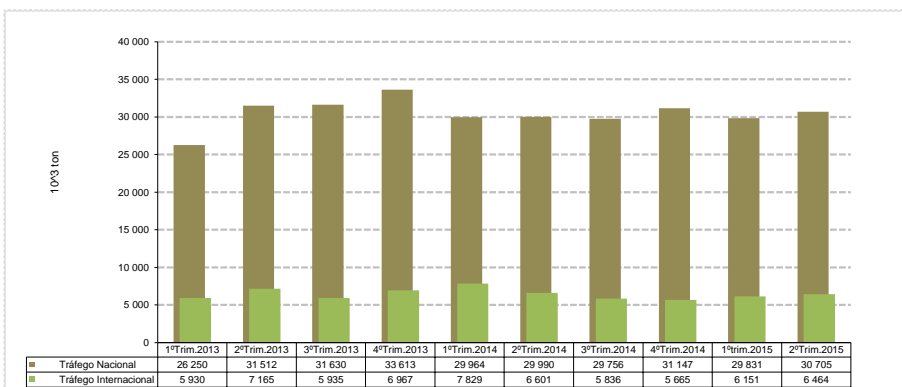


1. Mercadorias Transportadas, por Tipo de Tráfego (Nacional e Internacional)

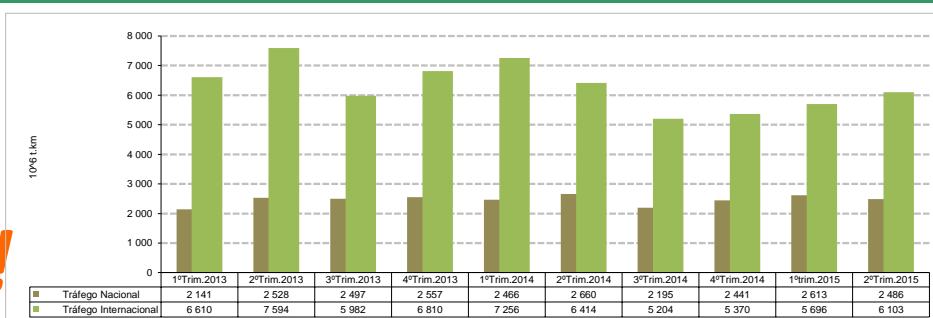


Tipo de Tráfego	Δ(%) 2º Trim. 2015 face a:	
	1º Trim 2015	2º Trim 2014
Nacional	2,9	2,4
Internacional	5,1	-2,1
TOTAL	3,3	1,6

Fonte: INE

Em termos de tráfego global, no 2º trimestre de 2015, o transporte rodoviário de mercadorias ascendeu a 37,2 milhões de toneladas, refletindo um acréscimo de 1,6% face a igual período do ano anterior (36,6 milhões de toneladas), das quais 82,6% em tráfego nacional (30,7 milhões de toneladas) e 17,4 % em tráfego internacional (6,5 milhões de toneladas). O tráfego nacional registou um acréscimo da ordem dos 2,4% enquanto, por seu lado o tráfego internacional registou um decréscimo de cerca de 2,1%. Relativamente ao 1º trimestre de 2015, o tráfego nacional registou um acréscimo de 2,9% (+874 mil toneladas) e o tráfego internacional registou um acréscimo de 5,1% (+313 mil toneladas), ou seja, no seu conjunto mais 1,1 milhões de toneladas.

2. Volume de Mercadorias Transportadas, por Tipo de Tráfego (Nacional e Internacional)

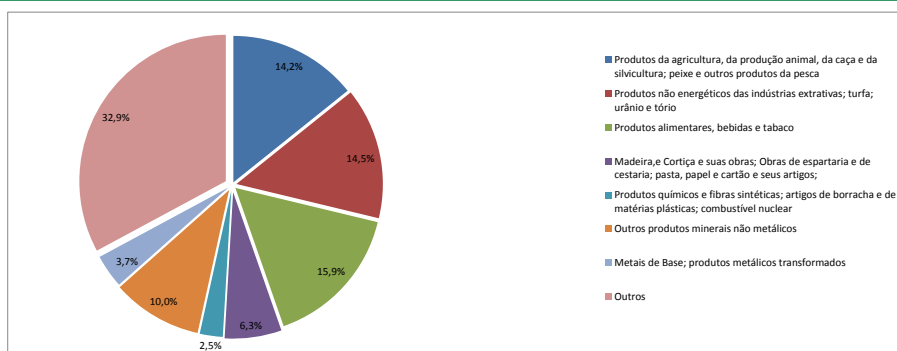


Tipo de Tráfego	Δ(%) 2º Trim. 2015 face a:	
	1º Trim 2015	2º Trim 2014
Nacional	-4,9	-6,5
Internacional	7,1	-4,8
TOTAL	3,4	-5,3

Fonte: INE

No 2º trimestre de 2015, o volume de mercadorias transportadas por rodovia ascendeu a 8 589 milhões de tkm, refletindo um decréscimo de 5,3 % face a igual período homólogo do ano anterior (9 074 milhões de tkm). Cerca de 28,9% foram movimentadas em tráfego nacional (2 486 milhões de tkm) e cerca de 71,1% em tráfego internacional (6 103 milhões de tkm). O tráfego nacional registou um decréscimo de 6,5% e o tráfego internacional de 4,8%, ou seja, no seu conjunto menos 485 mil de tkm. Relativamente ao 1º trimestre de 2015, o tráfego nacional registou um decréscimo de cerca de 5% (-127 mil tkm) e o tráfego internacional um acréscimo de cerca de 7% (+ 407 mil tkm).

3. Distribuição da Tonelagem Transportada por principais grupos de mercadorias (em tráfego nacional)



No 2º trimestre ano de 2015, o volume de mercadorias transportadas em tráfego nacional ascendeu a 2 486 milhões de tkm. Os "Produtos alimentares, bebidas e tabaco" (395 milhões de tkm), os "Produtos não energéticos das indústrias extractivas; turfa; urânio e tório" (361 milhões de tkm), os "Produtos da agricultura, da produção animal, da caça e da silvicultura; peixe e outros produtos da pesca" (354 milhões de tkm) representaram 44,6% do movimento em tráfego nacional, ou seja, respetivamente com 15,9%, 14,5% e 14,2%.