

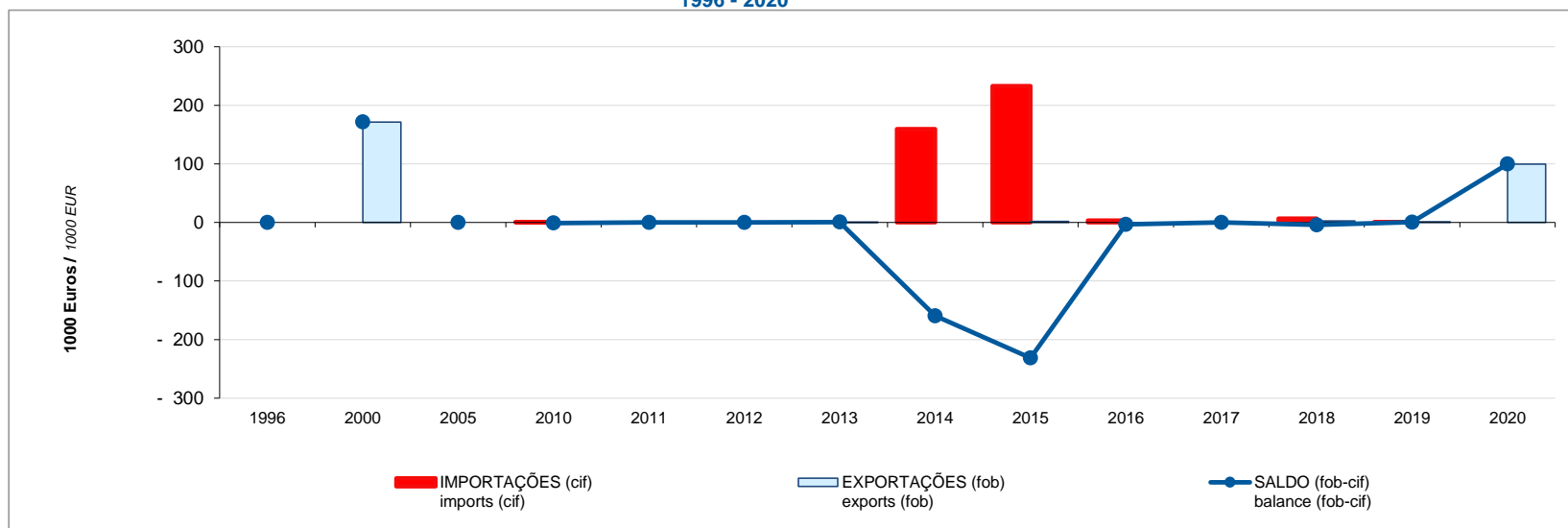
COMÉRCIO INTERNACIONAL PORTUGAL - Butão

International Trade Portugal - Bhutan



GEE: Última atualização de dados / *Last update*: 2021-10-11

Balança Comercial de Mercadorias Portugal - Butão Trade Balance of Goods Portugal - Bhutan 1996 - 2020



Fonte: GEE, a partir de dados de base estimados do INE (inclui estimativas abaixo dos limiares de assimilação e das não-respostas desde 1993); últimas versões disponíveis em outubro de 2021.

Source: GEE, based on INE's estimated data (estimates made under the assimilation threshold and non-responses are included since 1993); latest versions available in October 2021.

GEE: Última atualização de dados / Last update: 2021-10-11

Balança Comercial de Mercadorias Portugal - Butão

Trade Balance of Goods Portugal - Bhutan

1996 - 2020

1000 Euros / 1000 EUR

	1996	2000	2005	2010	2011	2012	2013	2014	2015	2016	2017	2018	2019	2020
IMPORTAÇÕES (cif) <i>imports (cif)</i>	0	0	0	1	0	0	0	160	233	3	0	7	1	0
TVH (%) <i>rate of change (%)</i>	-100,0				-100,0				46,0	-98,6	-100,0		-92,1	-100,0
EXPORTAÇÕES (fob) <i>exports (fob)</i>	0	171	0	0	0	0	1	0	2	0	0	3	1	100
TVH (%) <i>rate of change (%)</i>			-100,0			-100,0		-100,0		-100,0			-63,7	9 944,2
SALDO (fob-cif) <i>balance (fob-cif)</i>	0	171	0	- 1	0	0	1	- 160	- 231	- 3	0	- 4	0	100
TVH (%) <i>rate of change (%)</i>	-100,0		-100,0		-104,6	-100,0		-24 391,0	44,9	-98,6	-100,0		-110,8	22 163,2
COBERTURA (fob/cif) <i>coverage (fob/cif)</i>				0,0				0,0	0,7	0,0		39,8	182,2	

Taxa de variação anual do comércio internacional de Portugal e respectivos contributos do país ou agregado de países em cada um dos fluxos (em pontos percentuais)^[1]:

Rate of change of the portuguese international trade and the corresponding contribution of the mentioned country, or aggregate of countries (in percentage points)^[1]:

IMPORTAÇÕES														
<i>imports</i>														
Mundo, TVH (%)	8,88	15,27	4,30	14,15	1,54	-5,34	1,13	3,54	2,22	1,79	13,45	8,25	6,02	-14,79
World, <i>rate of change (%)</i>														
Pais, Contributos (p.p.)	0,00				0,00				0,00	0,00	0,00		0,00	0,00
Country, <i>contribution (p.p)</i>														
EXPORTAÇÕES														
<i>exports</i>														
Mundo, TVH (%)	8,56	14,78	0,70	17,58	14,92	5,57	4,62	1,59	3,29	0,82	9,95	5,15	3,55	-10,26
World, <i>rate of change (%)</i>														
Pais, Contributos (p.p.)			0,00			0,00		0,00		0,00			0,00	0,00
Country, <i>contribution (p.p)</i>														

[1] Análise shift-share : (TVH) x (peso relativo do país ou agregado no ano anterior) ÷ 100. *Shift-share analysis: (rate of change) x (weight in the previous period) ÷ 100.*

Fonte: GEE, a partir de dados de base estimados do INE (inclui estimativas abaixo dos limiares de assimilação e das não-respostas desde 1993); últimas versões disponíveis em outubro de 2021.

Source: GEE, based on INE's estimated data (estimates made under the assimilation threshold and non-responses are included since 1993); latest versions available in October 2021.

GEE: Última atualização de dados / Last update: 2021-10-11

Comércio Internacional de mercadorias de Portugal

International Trade of Goods of Portugal

com / with

BUTÃO

BHUTAN

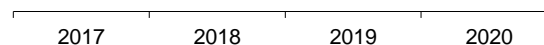
Balança Comercial Butão - Mundo							
<i>Trade Balance Bhutan - World</i>							
	Milhões de US\$ / USD millions				TVH (%) / YoY (%)		
	2017	2018	2019	2020	18/17	19/18	20/19
Importações (cif) / Imports (cif) ^[2]	n.d.	n.d.	n.d.	n.d.	n.d.	n.d.	n.d.
Exportações (fob) / Exports (fob) ^[3]	n.d.	n.d.	n.d.	n.d.	n.d.	n.d.	n.d.
Saldo / Balance (fob-cif)	n.d.	n.d.	n.d.	n.d.	n.d.	n.d.	n.d.
Cobertura / Coverage rate (fob/cif)	n.d.	n.d.	n.d.	n.d.	-	-	-

Fonte: GEE, a partir de dados de base do FMI, Direction of Trade Statistics - outubro de 2021.

Source: GEE, based on IMF data, Direction of Trade Statistics - October 2021.

Butão - Quota de Portugal nas importações do país (%)

Bhutan - Share of Portugal in its imports (%)



Fonte: GEE, a partir de dados de base do FMI, Direction of Trade Statistics - outubro de 2021.

Source: GEE, based on IMF data, Direction of Trade Statistics - October 2021.

Comércio Internacional de mercadorias de Portugal

International Trade of Goods of Portugal

com / with

BUTÃO

BHUTAN

Balança Comercial Portugal - Butão							
<i>Trade Balance Portugal-Bhutan</i>							
	1000 Euros / 1000 EUR				TVH (%) / YoY (%)		
	2017	2018	2019	2020	18/17	19/18	20/19
Importações (cif) / Imports (cif) [2]	0	7	1	0	n.d.	- 92,1	- 100,0
Exportações (fob) / Exports (fob) [3]	0	3	1	100	n.d.	- 63,7	9 944,2
Saldo / Balance (fob-cif)	0	- 4	0	100	n.d.	- 110,8	22 163,2
Cobertura / Coverage rate (fob/cif)	n.d.	39,8	182,2	n.d.	-	-	-

Fonte: GEE, a partir de dados de base do Instituto Nacional de Estatística (últimas versões em outubro de 2021).

Source: GEE, based on INE's data (latest versions in October 2021).

Peso do país no comércio internacional de Portugal (%)

Weight of the country in the international trade of Portugal (%)

	2016	2017	2018	2019	2020
Importações / Imports ^[2]	0,00		0,00	0,00	
Exportações / Exports ^[3]			0,00	0,00	0,00

Comércio Internacional de mercadorias de Portugal

International Trade of Goods of Portugal

com / with

BUTÃO

BHUTAN

Contributo do país para a taxa de crescimento anual das importações^[2] e das exportações^[3] de mercadorias de Portugal em 2020 (p.p.)^[1]

Contribution of the country to the rate of change of Imports^[2] and Exports^[3] of goods in Portugal in 2020 (p.p.)^[1]

Importações: p.p. Exportações: p.p.

Ranking do país no comércio internacional de Portugal em 2020

Ranking in the international trade of Portugal in 2020

Importações / Imports: Exportações / Exports:

[1] Contributo para a taxa de crescimento nominal em pontos percentuais: análise "shift-share": $TVH \times (\text{peso no ano anterior})/100$.

[1] Contribution to the nominal rate of change in percentage points - "shift-share analysis": $(\text{Rate of change}) \times (\text{Weight in previous year}) / 100$.

[2] Importações - somatório das Chegadas provenientes da UE com as Importações originárias de Países Terceiros.

[2] Imports - Arrivals from the EU plus Imports from Third Countries.

[3] Exportações - somatório das Expedições para a UE com as Exportações para os Países Terceiros.

[3] Exports - Dispatches to EU plus Exports to Third Countries.

Classificação por Grandes Categorias Económicas (CGCE)

Classification by broad economic categories (BEC)

Importações / Imports (cif) [2]														
CGCE / BEC	1000 Euros / 1000 EUR				TVH / YoY (%)			Estrutura / Weight in Total (%)				Contributo / Contribution p.p. ^[1]		
	2017	2018	2019	2020	2018 / 2017	2019 / 2018	2020 / 2019	2017	2018	2019	2020	2018	2019	2020
Total	0	7	1	0		-92,1	-100,0		100,0	100,0			-92,1	-100,0
1 Produtos alimentares e bebidas Food and beverages	0	0	0	0					0,0	0,0				
11 Produtos primários <i>Food and Beverages - Primary</i>	0	0	0	0					0,0	0,0				
12 Produtos transformados <i>Food and Beverages - Processed</i>	0	0	0	0					0,0	0,0				
2 Fornecimentos industriais n.e. noutra categoria Industrial supplies not elsewhere specified	0	0	0	0					0,0	0,0				
21 Produtos primários <i>Industrial supplies - Primary</i>	0	0	0	0					0,0	0,0				
22 Produtos transformados <i>Industrial supplies - Processed</i>	0	0	0	0					0,0	0,0				
3 Combustíveis e lubrificantes Fuels and lubricants	0	0	0	0					0,0	0,0				
31 Produtos primários <i>Fuels and lubricants - Primary</i>	0	0	0	0					0,0	0,0				
32 Produtos transformados <i>Fuels and lubricants - Processed</i>	0	0	0	0					0,0	0,0				
4 Máquinas, outros bens de capital e seus acessórios Capital goods, and parts and accessories thereof	0	0	0	0					0,0	0,0				
41 Máquinas, outros bens de capital (exceto o mat.tra[...]) <i>Capital goods (except transport equipment)</i>	0	0	0	0					0,0	0,0				
42 Partes, peças separadas e acessórios <i>Capital goods - Parts and accessories</i>	0	0	0	0					0,0	0,0				
5 Material de transporte e acessórios Transport equipment and parts and accessories ther[...]	0	0	0	0					0,0	0,0				
51 Automóveis para transporte de passageiros <i>Passenger motor cars</i>	0	0	0	0					0,0	0,0				
52 Outro material de transporte <i>Other transport equipment</i>	0	0	0	0					0,0	0,0				
53 Partes, peças separadas e acessórios <i>Transport equipment - parts and accessories</i>	0	0	0	0					0,0	0,0				

Classificação por Grandes Categorias Económicas (CGCE)

Classification by broad economic categories (BEC)

Importações / Imports (cif) ^[2]														
CGCE / BEC	1000 Euros / 1000 EUR				TVH / YoY (%)			Estrutura / Weight in Total (%)				Contributo / Contribution p.p. ^[1]		
	2017	2018	2019	2020	2018 / 2017	2019 / 2018	2020 / 2019	2017	2018	2019	2020	2018	2019	2020
6	Bens de consumo n.e. noutra categoria													
	Consumer goods not elsewhere specified													
	0	7	1	0		-92,1	-100,0		100,0	100,0			-92,1	-100,0
61	Bens de consumo duradouros													
	Consumer goods - Durable													
	0	0	0	0					0,0	0,0				
62	Bens de consumo semi-duradouros													
	Consumer goods - Semi-durable													
	0	7	1	0		-92,1	-100,0		100,0	100,0			-92,1	-100,0
63	Bens de consumo não duradouros													
	Consumer goods - Non-durable													
	0	0	0	0					0,0	0,0				
7	Bens n.e. noutra categoria													
	Goods not elsewhere specified													
	0	0	0	0					0,0	0,0				
ND	N.D.													
	N.A.													

[1] Contributo para a taxa de crescimento nominal em pontos percentuais: análise "shift-share": $TVH \times (\text{peso no ano anterior})/100$. / [1] Contribution to the nominal rate of change in percentage points - "shift-share analysis": $(\text{Rate of change}) \times (\text{Weight in previous year})/100$.

[2] Importações - somatório das Chegadas provenientes da UE com as Importações originárias de Países Terceiros. / [2] Imports - Arrivals from the EU plus Imports from Third Countries.

[3] Exportações - somatório das Expedições para a UE com as Exportações para os Países Terceiros. / [3] Exports - Dispatches to EU plus Exports to Third Countries.

Nota: De acordo com a designação completa nos termos da Classificação das Grandes Categorias Económicas Rev.3 / Note: Full name according to Broad Economic Categories Rev.3

Fonte: GEE, a partir de dados de base do Instituto Nacional de Estatística (últimas versões em outubro de 2021). / Source: GEE, based on INE's data (latest versions in October 2021).

Comércio Internacional de mercadorias de Portugal

Portugal's international trade of goods

País / Country :

Butão / Bhutan

Classificação por Grandes Categorias Económicas (CGCE)

Classification by broad economic categories (BEC)

Exportações / Exports (fob) ^[3]														
CGCE / BEC	1000 Euros / 1000 EUR				TVH / YoY (%)			Estrutura / Weight in Total (%)				Contributo / Contribution p.p. ^[1]		
	2017	2018	2019	2020	2018 / 2017	2019 / 2018	2020 / 2019	2017	2018	2019	2020	2018	2019	2020
Total	0	3	1	100		-63,7	9 944,2		100,0	100,0	100,0		-63,7	9 944,2
1 Produtos alimentares e bebidas Food and beverages	0	0	0	0			-100,0		0,0	0,5	0,0			-0,5
11 Produtos primários <i>Food and Beverages - Primary</i>	0	0	0	0					0,0	0,0	0,0			
12 Produtos transformados <i>Food and Beverages - Processed</i>	0	0	0	0			-100,0		0,0	0,5	0,0			-0,5
2 Fornecimentos industriais n.e. noutra categoria Industrial supplies not elsewhere specified	0	0	0	16					0,0	0,0	15,6			
21 Produtos primários <i>Industrial supplies - Primary</i>	0	0	0	0					0,0	0,0	0,0			
22 Produtos transformados <i>Industrial supplies - Processed</i>	0	0	0	16					0,0	0,0	15,6			
3 Combustíveis e lubrificantes Fuels and lubricants	0	0	0	0					0,0	0,0	0,0			
31 Produtos primários <i>Fuels and lubricants - Primary</i>	0	0	0	0					0,0	0,0	0,0			
32 Produtos transformados <i>Fuels and lubricants - Processed</i>	0	0	0	0					0,0	0,0	0,0			
4 Máquinas, outros bens de capital e seus acessórios Capital goods, and parts and accessories thereof	0	0	0	83					0,0	0,0	83,5			
41 Máquinas, outros bens de capital (exceto o mat.tra[...]) <i>Capital goods (except transport equipment)</i>	0	0	0	83					0,0	0,0	83,5			
42 Partes, peças separadas e acessórios <i>Capital goods - Parts and accessories</i>	0	0	0	0					0,0	0,0	0,0			
5 Material de transporte e acessórios Transport equipment and parts and accessories ther[...]	0	0	0	0					0,0	0,0	0,0			
51 Automóveis para transporte de passageiros <i>Passenger motor cars</i>	0	0	0	0					0,0	0,0	0,0			
52 Outro material de transporte <i>Other transport equipment</i>	0	0	0	0					0,0	0,0	0,0			
53 Partes, peças separadas e acessórios <i>Transport equipment - parts and accessories</i>	0	0	0	0					0,0	0,0	0,0			

Comércio Internacional de mercadorias de Portugal

Portugal's international trade of goods

País / Country:

Butão / Bhutan

Classificação por Grandes Categorias Económicas (CGCE)

Classification by broad economic categories (BEC)

Exportações / Exports (fob) ^[3]														
CGCE / BEC	1000 Euros / 1000 EUR				TVH / YoY (%)			Estrutura / Weight in Total (%)				Contributo / Contribution p.p. ^[1]		
	2017	2018	2019	2020	2018 / 2017	2019 / 2018	2020 / 2019	2017	2018	2019	2020	2018	2019	2020
6 Bens de consumo n.e. noutra categoria Consumer goods not elsewhere specified	0	3	1	1		-63,9	-6,9		100,0	99,5	0,9		-63,9	-6,8
61 Bens de consumo duradouros Consumer goods - Durable	0	0	0	0					0,0	0,0	0,0			
62 Bens de consumo semi-duradouros Consumer goods - Semi-durable	0	3	1	1		-63,9	-20,9		100,0	99,5	0,8		-63,9	-20,7
63 Bens de consumo não duradouros Consumer goods - Non-durable	0	0	0	0					0,0	0,0	0,1			
7 Bens n.e. noutra categoria Goods not elsewhere specified	0	0	0	0					0,0	0,0	0,0			
ND N.D.	0	0	0	0					0,0	0,0	0,0			
ND N.A.	0	0	0	0					0,0	0,0	0,0			

[1] Contributo para a taxa de crescimento nominal em pontos percentuais: análise "shift-share": $TVH \times (\text{peso no ano anterior})/100$. / [1] Contribution to the nominal rate of change in percentage points - "shift-share analysis": $(\text{Rate of change}) \times (\text{Weight in previous year})/100$.

[2] Importações - somatório das Chegadas provenientes da UE com as Importações originárias de Países Terceiros. / [2] Imports - Arrivals from the EU plus Imports from Third Countries.

[3] Exportações - somatório das Expedições para a UE com as Exportações para os Países Terceiros. / [3] Exports - Dispatches to EU plus Exports to Third Countries.

Nota: De acordo com a designação completa nos termos da Classificação das Grandes Categorias Económicas Rev.3 / Note: Full name according to Broad Economic Categories Rev.3

Fonte: GEE, a partir de dados de base do Instituto Nacional de Estatística (últimas versões em outubro de 2021). / Source: GEE, based on INE's data (latest versions in October 2021).

Classificação por Grandes Categorias Económicas (CGCE)

Classification by broad economic categories (BEC)

Saldo (Exportações - Importações) / Balance (Exports - Imports)												
CGCE / BEC	1000 Euros / 1000 EUR				Estrutura / Weight in Total (%)				Cobertura / Coverage (%)			
	2017	2018	2019	2020	2017	2018	2019	2020	2017	2018	2019	2020
Total	0	-4	0	100		100,0	100,0	100,0		39,8	182,2	
1 Produtos alimentares e bebidas Food and beverages	0	0	0	0		0,0	1,1	0,0				
11 Produtos primários <i>Food and Beverages - Primary</i>	0	0	0	0		0,0	0,0	0,0				
12 Produtos transformados <i>Food and Beverages - Processed</i>	0	0	0	0		0,0	1,1	0,0				
2 Fornecimentos industriais n.e. noutra categoria Industrial supplies not elsewhere specified	0	0	0	16		0,0	0,0	15,6				
21 Produtos primários <i>Industrial supplies - Primary</i>	0	0	0	0		0,0	0,0	0,0				
22 Produtos transformados <i>Industrial supplies - Processed</i>	0	0	0	16		0,0	0,0	15,6				
3 Combustíveis e lubrificantes Fuels and lubricants	0	0	0	0		0,0	0,0	0,0				
31 Produtos primários <i>Fuels and lubricants - Primary</i>	0	0	0	0		0,0	0,0	0,0				
32 Produtos transformados <i>Fuels and lubricants - Processed</i>	0	0	0	0		0,0	0,0	0,0				
4 Máquinas, outros bens de capital e seus acessórios Capital goods, and parts and accessories thereof	0	0	0	83		0,0	0,0	83,5				
41 Máquinas, outros bens de capital (exceto o mat.tra[...]) <i>Capital goods (except transport equipment)</i>	0	0	0	83		0,0	0,0	83,5				
42 Partes, peças separadas e acessórios <i>Capital goods - Parts and accessories</i>	0	0	0	0		0,0	0,0	0,0				
5 Material de transporte e acessórios Transport equipment and parts and accessories ther[...]	0	0	0	0		0,0	0,0	0,0				
51 Automóveis para transporte de passageiros <i>Passenger motor cars</i>	0	0	0	0		0,0	0,0	0,0				
52 Outro material de transporte <i>Other transport equipment</i>	0	0	0	0		0,0	0,0	0,0				
53 Partes, peças separadas e acessórios <i>Transport equipment - parts and accessories</i>	0	0	0	0		0,0	0,0	0,0				

Classificação por Grandes Categorias Económicas (CGCE)

Classification by broad economic categories (BEC)

Saldo (Exportações - Importações) / Balance (Exports - Imports)												
CGCE / BEC	1000 Euros / 1000 EUR				Estrutura / Weight in Total (%)				Cobertura / Coverage (%)			
	2017	2018	2019	2020	2017	2018	2019	2020	2017	2018	2019	2020
6 Bens de consumo n.e. noutra categoria Consumer goods not elsewhere specified	0	-4	0	1		100,0	98,9	0,9		39,8	181,3	
61 Bens de consumo duradouros Consumer goods - Durable	0	0	0	0		0,0	0,0	0,0				
62 Bens de consumo semi-duradouros Consumer goods - Semi-durable	0	-4	0	1		100,0	98,9	0,8		39,8	181,3	
63 Bens de consumo não duradouros Consumer goods - Non-durable	0	0	0	0		0,0	0,0	0,1				
7 Bens n.e. noutra categoria Goods not elsewhere specified	0	0	0	0		0,0	0,0	0,0				
ND N.D.	0	0	0	0		0,0	0,0	0,0				
ND N.A.	0	0	0	0		0,0	0,0	0,0				

[1] Contributo para a taxa de crescimento nominal em pontos percentuais: análise "shift-share": $TVH \times (\text{peso no ano anterior})/100$. / [1] Contribution to the nominal rate of change in percentage points - "shift-share analysis": $(\text{Rate of change}) \times (\text{Weight in previous year})/100$.

[2] Importações - somatório das Chegadas provenientes da UE com as Importações originárias de Países Terceiros. / [2] Imports - Arrivals from the EU plus Imports from Third Countries.

[3] Exportações - somatório das Expedições para a UE com as Exportações para os Países Terceiros. / [3] Exports - Dispatches to EU plus Exports to Third Countries.

Nota: De acordo com a designação completa nos termos da Classificação das Grandes Categorias Económicas Rev.3 / Note: Full name according to Broad Economic Categories Rev.3

Fonte: GEE, a partir de dados de base do Instituto Nacional de Estatística (últimas versões em outubro de 2021). / Source: GEE, based on INE's data (latest versions in October 2021).

Nomenclatura Combinada (NC)

Combined nomenclature (CN)

Importações / Imports (cif) ^[2]														
Secções / Sections	1000 Euros / 1000 EUR				TVH / YoY (%)			Estrutura / Weight in Total (%)				Contributo / Contribution p.p. ^[1]		
	2017	2018	2019	2020	2018 / 2017	2019 / 2018	2020 / 2019	2017	2018	2019	2020	2018	2019	2020
Total	0	7	1	0		-92,1	-100,0		100,0	100,0			-92,1	-100,0
I Animais vivos e produtos do reino animal <i>Live animals; animal products</i>	0	0	0	0					0,0	0,0				
II Produtos do reino vegetal <i>Vegetable products</i>	0	0	0	0					0,0	0,0				
III Gorduras e óleos animais ou vegetais; produtos da [...] <i>Animal or vegetable fats and oils and their cleava[...]</i>	0	0	0	0					0,0	0,0				
IV Produtos das indústrias alimentares; bebidas, líqui[...] <i>Prepared foodstuffs; beverages, spirits and vinega[...]</i>	0	0	0	0					0,0	0,0				
V Produtos minerais <i>Mineral products</i>	0	0	0	0					0,0	0,0				
VI Produtos das indústrias químicas ou das indústrias[...] <i>Products of the chemical or allied industries</i>	0	0	0	0					0,0	0,0				
VII Plástico e suas obras; borracha e suas obras <i>Plastics and articles thereof; rubber and articles[...]</i>	0	0	1	0			-100,0		0,0	100,0				-100,0
VIII Peles, couros, peles com pelo e obras destas matér[...] <i>Raw hides and skins, leather, furskins and article[...]</i>	0	0	0	0					0,0	0,0				
IX Madeira, carvão vegetal e obras de madeira; cortiç[...] <i>Wood and articles of wood; wood charcoal; cork and[...]</i>	0	6	0	0		-100,0			88,7	0,0			-88,7	
X Pastas de madeira ou de outras matérias fibrosas[...] <i>Pulp of wood or of other fibrous cellulosic materi[...]</i>	0	0	0	0					0,0	0,0				
XI Matérias têxteis e suas obras <i>Textiles and textile articles</i>	0	0	0	0					0,0	0,0				
XII Calçado, chapéus e artefactos de uso semelhante, g[...] <i>Footwear, headgear, umbrellas, sun umbrellas, walk[...]</i>	0	0	0	0					0,0	0,0				
XIII Obras de pedra, gesso, cimento, amianto, mica ou d[...] <i>Articles of stone, plaster, cement, asbestos, mica[...]</i>	0	0	0	0					0,0	0,0				
XIV Pérolas naturais ou cultivadas, pedras preciosas o[...] <i>Natural or cultured pearls, precious or semi-precif[...]</i>	0	0	0	0					0,0	0,0				
XV Metais comuns e suas obras <i>Base metals and articles of base metal</i>	0	1	0	0		-100,0			11,3	0,0			-11,3	
XVI Máquinas e aparelhos, material eléctrico, e suas pa[...] <i>Machinery and mechanical appliances; electrical eq[...]</i>	0	0	0	0					0,0	0,0				
XVII Material de transporte <i>Vehicles, aircraft, vessels and associated transpo[...]</i>	0	0	0	0					0,0	0,0				
XVIII Instrumentos e aparelhos de ótica, fotografia ou c[...] <i>Optical, photographic, cinematographic, measuring[...]</i>	0	0	0	0					0,0	0,0				

Comércio Internacional de mercadorias de Portugal

Portugal's international trade of goods

País / Country :

Butão / Bhutan

Nomenclatura Combinada (NC)

Combined nomenclature (CN)

Importações / Imports (cif) ^[2]														
Secções / Sections	1000 Euros / 1000 EUR				TVH / YoY (%)			Estrutura / Weight in Total (%)				Contributo / Contribution p.p. ^[1]		
	2017	2018	2019	2020	2018 / 2017	2019 / 2018	2020 / 2019	2017	2018	2019	2020	2018	2019	2020
XIX Armas e munições; suas partes e acessórios <i>Arms and ammunition; parts and accessories thereof</i>	0	0	0	0					0,0	0,0				
XX Mercadorias e produtos diversos <i>Miscellaneous manufactured articles</i>	0	0	0	0					0,0	0,0				
XXI Objetos de arte, de coleção e antiguidades <i>Works of art, collectors' pieces and antiques</i>	0	0	0	0					0,0	0,0				

[1] Contributo para a taxa de crescimento nominal em pontos percentuais: análise "shift-share": $TVH \times (\text{peso no ano anterior})/100$. / [1] Contribution to the nominal rate of change in percentage points - "shift-share analysis": $(\text{Rate of change}) \times (\text{Weight in previous year})/100$.

[2] Importações - somatório das Chegadas provenientes da UE com as Importações originárias de Países Terceiros. / [2] Imports - Arrivals from the EU plus Imports from Third Countries.

[3] Exportações - somatório das Expedições para a UE com as Exportações para os Países Terceiros. / [3] Exports - Dispatches to EU plus Exports to Third Countries.

Nota: De acordo com a designação completa nos termos da nomenclatura combinada (2020). / Note: Full name according to Combined Nomenclature (2020)

Fonte: GEE, a partir de dados de base do Instituto Nacional de Estatística (últimas versões em outubro de 2021). / Source: GEE, based on INE's data (lastest versions in October 2021).

Comércio Internacional de mercadorias de Portugal

Portugal's international trade of goods

País / Country:

Butão / Bhutan

Nomenclatura Combinada (NC)

Combined nomenclature (CN)

Exportações / Exports (fob) ^[3]														
Secções / Sections	1000 Euros / 1000 EUR				TVH / YoY (%)			Estrutura / Weight in Total (%)				Contributo / Contribution p.p. ^[1]		
	2017	2018	2019	2020	2018 / 2017	2019 / 2018	2020 / 2019	2017	2018	2019	2020	2018	2019	2020
Total	0	3	1	100		-63,7	9 944,2		100,0	100,0	100,0		-63,7	9 944,2
I Animais vivos e produtos do reino animal <i>Live animals; animal products</i>	0	0	0	0					0,0	0,0	0,0			
II Produtos do reino vegetal <i>Vegetable products</i>	0	0	0	0					0,0	0,0	0,0			
III Gorduras e óleos animais ou vegetais; produtos da [...] <i>Animal or vegetable fats and oils and their cleava[...]</i>	0	0	0	0					0,0	0,0	0,0			
IV Produtos das indústrias alimentares; bebidas, líqui[...] <i>Prepared foodstuffs; beverages, spirits and vinega[...]</i>	0	0	0	0			-100,0		0,0	0,5	0,0			-0,5
V Produtos minerais <i>Mineral products</i>	0	0	0	0					0,0	0,0	0,0			
VI Produtos das indústrias químicas ou das indústrias[...] <i>Products of the chemical or allied industries</i>	0	0	0	0					0,0	0,0	0,1			
VII Plástico e suas obras; borracha e suas obras <i>Plastics and articles thereof; rubber and articles[...]</i>	0	0	0	16					0,0	0,0	15,6			
VIII Peles, couros, peles com pelo e obras destas matr[...] <i>Raw hides and skins, leather, furskins and article[...]</i>	0	0	0	0			144,4		0,0	4,5	0,1			6,5
IX Madeira, carvão vegetal e obras de madeira; corti[...] <i>Wood and articles of wood; wood charcoal; cork and[...]</i>	0	0	0	0					0,0	0,0	0,1			
X Pastas de madeira ou de outras matérias fibrosas[...] <i>Pulp of wood or of other fibrous cellulosic materi[...]</i>	0	0	0	0					0,0	0,0	0,0			
XI Matérias têxteis e suas obras <i>Textiles and textile articles</i>	0	0	0	0					0,0	0,0	0,0			
XII Calçado, chapéus e artefactos de uso semelhante, g[...] <i>Footwear, headgear, umbrellas, sun umbrellas, walk[...]</i>	0	0	1	1		541,5	-34,0		5,4	95,0	0,6		29,1	-32,3
XIII Obras de pedra, gesso, cimento, amianto, mica ou d[...] <i>Articles of stone, plaster, cement, asbestos, mica[...]</i>	0	0	0	0		-100,0			6,0	0,0	0,0		-6,0	
XIV Pérolas naturais ou cultivadas, pedras preciosas o[...] <i>Natural or cultured pearls, precious or semi-precif[...]</i>	0	0	0	0					0,0	0,0	0,0			
XV Metais comuns e suas obras <i>Base metals and articles of base metal</i>	0	2	0	0		-100,0			88,6	0,0	0,0		-88,6	
XVI Máquinas e aparelhos, material eléctrico, e suas pa[...] <i>Machinery and mechanical appliances; electrical eq[...]</i>	0	0	0	7					0,0	0,0	6,6			
XVII Material de transporte <i>Vehicles, aircraft, vessels and associated transpo[...]</i>	0	0	0	0					0,0	0,0	0,0			
XVIII Instrumentos e aparelhos de ótica, fotografia ou c[...] <i>Optical, photographic, cinematographic, measuring[...]</i>	0	0	0	77					0,0	0,0	76,9			

Comércio Internacional de mercadorias de Portugal

Portugal's international trade of goods

País / Country:

Butão / Bhutan

Nomenclatura Combinada (NC)

Combined nomenclature (CN)

Exportações / Exports (fob) ^[3]														
Secções / Sections	1000 Euros / 1000 EUR				TVH / YoY (%)			Estrutura / Weight in Total (%)				Contributo / Contribution p.p. ^[1]		
	2017	2018	2019	2020	2018 / 2017	2019 / 2018	2020 / 2019	2017	2018	2019	2020	2018	2019	2020
XIX Armas e munições; suas partes e acessórios <i>Arms and ammunition; parts and accessories thereof</i>	0	0	0	0					0,0	0,0	0,0			
XX Mercadorias e produtos diversos <i>Miscellaneous manufactured articles</i>	0	0	0	0					0,0	0,0	0,1			
XXI Objetos de arte, de coleção e antiguidades <i>Works of art, collectors' pieces and antiques</i>	0	0	0	0					0,0	0,0	0,0			

[1] Contributo para a taxa de crescimento nominal em pontos percentuais: análise "shift-share": $TVH \times (\text{peso no ano anterior})/100$. / [1] Contribution to the nominal rate of change in percentage points - "shift-share analysis": $(\text{Rate of change}) \times (\text{Weight in previous year})/100$.

[2] Importações - somatório das Chegadas provenientes da UE com as Importações originárias de Países Terceiros. / [2] Imports - Arrivals from the EU plus Imports from Third Countries.

[3] Exportações - somatório das Expedições para a UE com as Exportações para os Países Terceiros. / [3] Exports - Dispatches to EU plus Exports to Third Countries.

Nota: De acordo com a designação completa nos termos da nomenclatura combinada (2020). / Note: Full name according to Combined Nomenclature (2020)

Fonte: GEE, a partir de dados de base do Instituto Nacional de Estatística (últimas versões em outubro de 2021). / Source: GEE, based on INE's data (lastest versions in October 2021).

Comércio Internacional de mercadorias de Portugal

Portugal's international trade of goods

País / Country:

Butão / Bhutan

Nomenclatura Combinada (NC)

Combined nomenclature (CN)

Saldo (Exportações - Importações) / Balance (Exports - Imports)												
Secções / Sections	1000 Euros / 1000 EUR				Estrutura / Weight in Total (%)				Cobertura / Coverage (%)			
	2017	2018	2019	2020	2017	2018	2019	2020	2017	2018	2019	2020
Total	0	-4	0	100		100,0	100,0	100,0		39,8	182,2	
I Animais vivos e produtos do reino animal <i>Live animals; animal products</i>	0	0	0	0		0,0	0,0	0,0				
II Produtos do reino vegetal <i>Vegetable products</i>	0	0	0	0		0,0	0,0	0,0				
III Gorduras e óleos animais ou vegetais; produtos da [...] <i>Animal or vegetable fats and oils and their cleava[...]</i>	0	0	0	0		0,0	0,0	0,0				
IV Produtos das indústrias alimentares; bebidas, líqu[...] <i>Prepared foodstuffs; beverages, spirits and vinega[...]</i>	0	0	0	0		0,0	1,1	0,0				
V Produtos minerais <i>Mineral products</i>	0	0	0	0		0,0	0,0	0,0				
VI Produtos das indústrias químicas ou das indústrias[...] <i>Products of the chemical or allied industries</i>	0	0	0	0		0,0	0,0	0,1				
VII Plástico e suas obras; borracha e suas obras <i>Plastics and articles thereof; rubber and articles[...]</i>	0	0	-1	16		0,0	-121,7	15,6			0,0	
VIII Peles, couros, peles com pelo e obras destas matér[...] <i>Raw hides and skins, leather, furskins and article[...]</i>	0	0	0	0		0,0	10,0	0,1				
IX Madeira, carvão vegetal e obras de madeira; cortiç[...] <i>Wood and articles of wood; wood charcoal; cork and[...]</i>	0	-6	0	0		147,4	0,0	0,1		0,0		
X Pastas de madeira ou de outras matérias fibrosa[...] <i>Pulp of wood or of other fibrous cellulosic materif[...]</i>	0	0	0	0		0,0	0,0	0,0				
XI Matérias têxteis e suas obras <i>Textiles and textile articles</i>	0	0	0	0		0,0	0,0	0,0				
XII Calçado, chapéus e artefactos de uso semelhante, g[...] <i>Footwear, headgear, umbrellas, sun umbrellas, walk[...]</i>	0	0	1	1		-3,6	210,5	0,6				
XIII Obras de pedra, gesso, cimento, amianto, mica ou d[...] <i>Articles of stone, plaster, cement, asbestos, mica[...]</i>	0	0	0	0		-4,0	0,0	0,0				
XIV Pérolas naturais ou cultivadas, pedras preciosas o[...] <i>Natural or cultured pearls, precious or semi-prec[...]</i>	0	0	0	0		0,0	0,0	0,0				
XV Metais comuns e suas obras <i>Base metals and articles of base metal</i>	0	2	0	0		-39,8	0,0	0,0		311,3		

Comércio Internacional de mercadorias de Portugal

Portugal's international trade of goods

País / Country:

Butão / Bhutan

Nomenclatura Combinada (NC)

Combined nomenclature (CN)

Saldo (Exportações - Importações) / Balance (Exports - Imports)												
Secções / Sections	1000 Euros / 1000 EUR				Estrutura / Weight in Total (%)				Cobertura / Coverage (%)			
	2017	2018	2019	2020	2017	2018	2019	2020	2017	2018	2019	2020
XVI Máquinas e aparelhos, material elétrico, e suas pa[...] <i>Machinery and mechanical appliances; electrical eq[...]</i>	0	0	0	7		0,0	0,0	6,6				
XVII Material de transporte <i>Vehicles, aircraft, vessels and associated transpo[...]</i>	0	0	0	0		0,0	0,0	0,0				
XVIII Instrumentos e aparelhos de ótica, fotografia ou c[...] <i>Optical, photographic, cinematographic, measuring,[...]</i>	0	0	0	77		0,0	0,0	76,9				
XIX Armas e munições; suas partes e acessórios <i>Arms and ammunition; parts and accessories thereof</i>	0	0	0	0		0,0	0,0	0,0				
XX Mercadorias e produtos diversos <i>Miscellaneous manufactured articles</i>	0	0	0	0		0,0	0,0	0,1				
XXI Objetos de arte, de coleção e antiguidades <i>Works of art, collectors' pieces and antiques</i>	0	0	0	0		0,0	0,0	0,0				

[1] Contributo para a taxa de crescimento nominal em pontos percentuais: análise "shift-share": $TVH \times (\text{peso no ano anterior})/100$. / [1] Contribution to the nominal rate of change in percentage points - "shift-share analysis": $(\text{Rate of change}) \times (\text{Weight in previous year})/100$.

[2] Importações - somatório das Chegadas provenientes da UE com as Importações originárias de Países Terceiros. / [2] Imports - Arrivals from the EU plus Imports from Third Countries.

[3] Exportações - somatório das Expedições para a UE com as Exportações para os Países Terceiros. / [3] Exports - Dispatches to EU plus Exports to Third Countries.

Nota: De acordo com a designação completa nos termos da nomenclatura combinada (2020). / Note: Full name according to Combined Nomenclature (2020)

Fonte: GEE, a partir de dados de base do Instituto Nacional de Estatística (últimas versões em outubro de 2021). / Source: GEE, based on INE's data (lastest versions in October 2021).

Grupos e Subgrupos de Produtos

Groups and Sub-groups of products

Importações / Imports (cif) ^[2]

Grupos e Subgrupos de Produtos / Groups and Sub-groups of products	1000 Euros / 1000 EUR				TVH / YoY (%)			Estrutura / Weight in Total (%)				Contributo / Contribution p.p. ^[1]		
	2017	2018	2019	2020	2018 / 2017	2019 / 2018	2020 / 2019	2017	2018	2019	2020	2018	2019	2020
Total	0	7	1	0		-92,1	-100,0		100,0	100,0			-92,1	-100,0
A Agro-alimentares Agricultural products and food	0	0	0	0					0,0	0,0				
A1 Bebidas alcoólicas <i>Alcoholic beverages</i>	0	0	0	0					0,0	0,0				
A2 Conservas e prep. alimentares <i>Preparations of food and misc. edible preparations</i>	0	0	0	0					0,0	0,0				
A3 Produtos da pesca <i>Fish and crustaceans</i>	0	0	0	0					0,0	0,0				
A4 Carnes e lacticínios <i>Meat and dairy products</i>	0	0	0	0					0,0	0,0				
A5 Frutas e hortícolas <i>Fruit and vegetables</i>	0	0	0	0					0,0	0,0				
A6 Oleaginosas, gorduras e óleos <i>Seeds, oleaginous fruits and oils; animal or veget[...]</i>	0	0	0	0					0,0	0,0				
A7 Outros agro-alimentares <i>Other agriculture products and food</i>	0	0	0	0					0,0	0,0				
B Energéticos Mineral fuels and oils	0	0	0	0					0,0	0,0				
B1 Refinados de petróleo <i>Petroleum oils and oils obtained from bituminous m[...]</i>	0	0	0	0					0,0	0,0				
B2 Outros produtos energéticos <i>Other energy products</i>	0	0	0	0					0,0	0,0				

Grupos e Subgrupos de Produtos

Groups and Sub-groups of products

Importações / Imports (cif) ^[2]

Grupos e Subgrupos de Produtos / Groups and Sub-groups of products	1000 Euros / 1000 EUR				TVH / YoY (%)			Estrutura / Weight in Total (%)				Contributo / Contribution p.p. ^[1]		
	2017	2018	2019	2020	2018 / 2017	2019 / 2018	2020 / 2019	2017	2018	2019	2020	2018	2019	2020
C Químicos Chemicals	0	0	1	0			-100,0		0,0	100,0				-100,0
C1 Farmacêuticos Pharmaceutical products	0	0	0	0					0,0	0,0				
C2 Plásticos e outros petroquímicos Plastics	0	0	1	0			-100,0		0,0	100,0				-100,0
C3 Borracha e suas obras Rubber and articles of rubber	0	0	0	0					0,0	0,0				
C4 Outros produtos químicos Other chemicals	0	0	0	0					0,0	0,0				
D Madeira, cortiça e papel Wood, cork and paper	0	6	0	0		-100,0			88,7	0,0			-88,7	
D1 Madeira e suas obras Wood and articles of wood	0	6	0	0		-100,0			88,7	0,0			-88,7	
D2 Cortiça e suas obras Cork and articles of cork	0	0	0	0					0,0	0,0				
D3 Pastas de papel Wood pulp	0	0	0	0					0,0	0,0				
D4 Papel, cartão e publicações Paper, paperboard and printed products	0	0	0	0					0,0	0,0				
E Têxteis, Vestuário e seus acessórios Textiles and Clothing	0	0	0	0					0,0	0,0				
E1 Têxteis e suas obras Textiles materials and articles	0	0	0	0					0,0	0,0				
E2 Vestuário e seus acessórios Clothing and its accessories	0	0	0	0					0,0	0,0				

Grupos e Subgrupos de Produtos

Groups and Sub-groups of products

Importações / Imports (cif) ^[2]

Grupos e Subgrupos de Produtos / Groups and Sub-groups of products	1000 Euros / 1000 EUR				TVH / YoY (%)			Estrutura / Weight in Total (%)				Contributo / Contribution p.p. ^[1]		
	2017	2018	2019	2020	2018 / 2017	2019 / 2018	2020 / 2019	2017	2018	2019	2020	2018	2019	2020
F Calçado, peles e couros Footwear, hides and leather	0	0	0	0					0,0	0,0				
F1 Calçado Footwear	0	0	0	0					0,0	0,0				
F2 Peles, couros e suas obras Hides and leather	0	0	0	0					0,0	0,0				
G Minérios e metais Ores and metals	0	1	0	0		-100,0			11,3	0,0			-11,3	
G1 Matérias minerais e minérios Mineral substances and ores	0	0	0	0					0,0	0,0				
G2 Ferro, aço e suas obras Iron, steel and articles of steel	0	0	0	0					0,0	0,0				
G3 Cobre e suas obras Copper and articles of copper	0	0	0	0					0,0	0,0				
G4 Alumínio e suas obras Aluminium and articles of aluminium	0	0	0	0					0,0	0,0				
G5 Outros metais comuns e suas obras Other base metals and articles thereof	0	1	0	0		-100,0			11,3	0,0			-11,3	
G6 Pedras e metais preciosos Precious stones and metals	0	0	0	0					0,0	0,0				
H Máquinas e aparelhos e suas partes Machinery and parts	0	0	0	0					0,0	0,0				
H1 Aparelhos de som e imagem Sound and image apparatus	0	0	0	0					0,0	0,0				
H2 Transf., cabos e aparelh. distrib. energia Electric transformers and cables; distribution of [...]	0	0	0	0					0,0	0,0				
H3 Informática, memórias e circuitos integ. Computers, electronic integrated circuits and mem[...]	0	0	0	0					0,0	0,0				
H4 Motores e geradores eléctricos Electric motors and generators	0	0	0	0					0,0	0,0				
H5 Motores de explosão e diesel Diesel and combustion engines	0	0	0	0					0,0	0,0				
H6 Outras máquinas e aparelhos, mecânicos Other mechanical machinery and apparatus	0	0	0	0					0,0	0,0				
H7 Outras máquinas e aparelhos, eléctricos Other electrical machinery and apparatus	0	0	0	0					0,0	0,0				

Comércio Internacional de mercadorias de Portugal

Portugal's international trade of goods

País / Country :

Butão / Bhutan

Grupos e Subgrupos de Produtos

Groups and Sub-groups of products

Importações / Imports (cif) ^[2]

Grupos e Subgrupos de Produtos / Groups and Sub-groups of products	1000 Euros / 1000 EUR				TVH / YoY (%)			Estrutura / Weight in Total (%)				Contributo / Contribution p.p. ^[1]		
	2017	2018	2019	2020	2018 / 2017	2019 / 2018	2020 / 2019	2017	2018	2019	2020	2018	2019	2020
I Material de transp. terrestre e suas partes Land Transport equipment and parts	0	0	0	0					0,0	0,0				
I1 Veículos automóveis, tractores e ciclos <i>Vehicles other than railway or tramway rolling sto[...]</i>	0	0	0	0					0,0	0,0				
I2 Material para via-férrea, contentores e aparelhos [...] <i>Railway or tramway material; containers and traffi[...]</i>	0	0	0	0					0,0	0,0				
J Aeronaves, embarcações e suas partes Aircrafts, Vessels and parts thereof	0	0	0	0					0,0	0,0				
J1 Aeronaves <i>Aircraft, spacecraft, and parts thereof</i>	0	0	0	0					0,0	0,0				
J2 Embarcações (inclui estrut. flutuantes) <i>Ships, boats and floating structures</i>	0	0	0	0					0,0	0,0				
K Produtos acabados diversos Other manufactured goods	0	0	0	0					0,0	0,0				
K1 Cerâmica, vidro e suas obras <i>Ceramic products; glass and glassware</i>	0	0	0	0					0,0	0,0				
K2 Mobiliário, colchões e candeeiros <i>Furniture; mattresses and lamps</i>	0	0	0	0					0,0	0,0				
K3 Aparelhos científicos e de precisão <i>Precision scientific apparatus</i>	0	0	0	0					0,0	0,0				
K4 Outros produtos acabados <i>Other manufactured goods</i>	0	0	0	0					0,0	0,0				

[1] Contributo para a taxa de crescimento nominal em pontos percentuais: análise "shift-share": TVH x (peso no ano anterior)/100. / [1] Contribution to the nominal rate of change in percentage points - "shift-share analysis": (Rate of change) x (Weight in previous year) /100.

[2] Importações - somatório das Chegadas provenientes da UE com as Importações originárias de Países Terceiros. / [2] Imports - Arrivals from the EU plus Imports from Third Countries.

[3] Exportações - somatório das Expedições para a UE com as Exportações para os Países Terceiros. / [3] Exports - Dispatches to EU plus Exports to Third Countries.

Fonte: GEE, a partir de dados de base do Instituto Nacional de Estatística (últimas versões em outubro de 2021). / Source: GEE, based on INE's data (latest versions in October 2021).



Grupos e Subgrupos de Produtos

Groups and Sub-groups of products

Exportações / Exports (fob) ^[3]

Grupos e Subgrupos de Produtos / Groups and Sub-groups of products	1000 Euros / 1000 EUR				TVH / YoY (%)			Estrutura / Weight in Total (%)				Contributo / Contribution p.p. ^[1]		
	2017	2018	2019	2020	2018 / 2017	2019 / 2018	2020 / 2019	2017	2018	2019	2020	2018	2019	2020
Total	0	3	1	100		-63,7	9 944,2		100,0	100,0	100,0		-63,7	9 944,2
A Agro-alimentares Agricultural products and food	0	0	0	0			-100,0		0,0	0,5	0,0			-0,5
A1 Bebidas alcoólicas <i>Alcoholic beverages</i>	0	0	0	0			-100,0		0,0	0,5	0,0			-0,5
A2 Conservas e prep. alimentares <i>Preparations of food and misc. edible preparations</i>	0	0	0	0					0,0	0,0	0,0			
A3 Produtos da pesca <i>Fish and crustaceans</i>	0	0	0	0					0,0	0,0	0,0			
A4 Carnes e lacticínios <i>Meat and dairy products</i>	0	0	0	0					0,0	0,0	0,0			
A5 Frutas e hortícolas <i>Fruit and vegetables</i>	0	0	0	0					0,0	0,0	0,0			
A6 Oleaginosas, gorduras e óleos <i>Seeds, oleaginous fruits and oils; animal or veget[...]</i>	0	0	0	0					0,0	0,0	0,0			
A7 Outros agro-alimentares <i>Other agriculture products and food</i>	0	0	0	0					0,0	0,0	0,0			
B Energéticos Mineral fuels and oils	0	0	0	0					0,0	0,0	0,0			
B1 Refinados de petróleo <i>Petroleum oils and oils obtained from bituminous m[...]</i>	0	0	0	0					0,0	0,0	0,0			
B2 Outros produtos energéticos <i>Other energy products</i>	0	0	0	0					0,0	0,0	0,0			



Grupos e Subgrupos de Produtos

Groups and Sub-groups of products

Exportações / Exports (fob) ^[3]

Grupos e Subgrupos de Produtos / Groups and Sub-groups of products	1000 Euros / 1000 EUR				TVH / YoY (%)			Estrutura / Weight in Total (%)				Contributo / Contribution p.p. ^[1]		
	2017	2018	2019	2020	2018 / 2017	2019 / 2018	2020 / 2019	2017	2018	2019	2020	2018	2019	2020
C Químicos Chemicals	0	0	0	16					0,0	0,0	15,7			
C1 Farmacêuticos <i>Pharmaceutical products</i>	0	0	0	0					0,0	0,0	0,0			
C2 Plásticos e outros petroquímicos <i>Plastics</i>	0	0	0	16					0,0	0,0	15,6			
C3 Borracha e suas obras <i>Rubber and articles of rubber</i>	0	0	0	0					0,0	0,0	0,0			
C4 Outros produtos químicos <i>Other chemicals</i>	0	0	0	0					0,0	0,0	0,1			
D Madeira, cortiça e papel Wood, cork and paper	0	0	0	0					0,0	0,0	0,1			
D1 Madeira e suas obras <i>Wood and articles of wood</i>	0	0	0	0					0,0	0,0	0,1			
D2 Cortiça e suas obras <i>Cork and articles of cork</i>	0	0	0	0					0,0	0,0	0,0			
D3 Pastas de papel <i>Wood pulp</i>	0	0	0	0					0,0	0,0	0,0			
D4 Papel, cartão e publicações <i>Paper, paperboard and printed products</i>	0	0	0	0					0,0	0,0	0,0			
E Têxteis, Vestuário e seus acessórios Textiles and Clothing	0	0	0	0					0,0	0,0	0,0			
E1 Têxteis e suas obras <i>Textiles materials and articles</i>	0	0	0	0					0,0	0,0	0,0			
E2 Vestuário e seus acessórios <i>Clothing and its accessories</i>	0	0	0	0					0,0	0,0	0,0			



Grupos e Subgrupos de Produtos

Groups and Sub-groups of products

Exportações / Exports (fob) ^[3]

Grupos e Subgrupos de Produtos / Groups and Sub-groups of products	1000 Euros / 1000 EUR				TVH / YoY (%)			Estrutura / Weight in Total (%)				Contributo / Contribution p.p. ^[1]		
	2017	2018	2019	2020	2018 / 2017	2019 / 2018	2020 / 2019	2017	2018	2019	2020	2018	2019	2020
F Calçado, peles e couros Footwear, hides and leather	0	0	1	1		572,1	-25,9		5,4	99,5	0,7		30,7	-25,8
F1 Calçado Footwear	0	0	1	1		541,5	-34,0		5,4	95,0	0,6		29,1	-32,3
F2 Peles, couros e suas obras Hides and leather	0	0	0	0			144,4		0,0	4,5	0,1			6,5
G Minérios e metais Ores and metals	0	2	0	0		-100,0			88,6	0,0	0,0		-88,6	
G1 Matérias minerais e minérios Mineral substances and ores	0	0	0	0					0,0	0,0	0,0			
G2 Ferro, aço e suas obras Iron, steel and articles of steel	0	2	0	0		-100,0			88,6	0,0	0,0		-88,6	
G3 Cobre e suas obras Copper and articles of copper	0	0	0	0					0,0	0,0	0,0			
G4 Alumínio e suas obras Aluminium and articles of aluminium	0	0	0	0					0,0	0,0	0,0			
G5 Outros metais comuns e suas obras Other base metals and articles thereof	0	0	0	0					0,0	0,0	0,0			
G6 Pedras e metais preciosos Precious stones and metals	0	0	0	0					0,0	0,0	0,0			
H Máquinas e aparelhos e suas partes Machinery and parts	0	0	0	7					0,0	0,0	6,6			
H1 Aparelhos de som e imagem Sound and image apparatus	0	0	0	7					0,0	0,0	6,6			
H2 Transf., cabos e aparelh. distrib. energia Electric transformers and cables; distribution of [...]	0	0	0	0					0,0	0,0	0,0			
H3 Informática, memórias e circuitos integ. Computers, electronic integrated circuits and mem[...]	0	0	0	0					0,0	0,0	0,0			
H4 Motores e geradores eléctricos Electric motors and generators	0	0	0	0					0,0	0,0	0,0			
H5 Motores de explosão e diesel Diesel and combustion engines	0	0	0	0					0,0	0,0	0,0			
H6 Outras máquinas e aparelhos, mecânicos Other mechanical machinery and apparatus	0	0	0	0					0,0	0,0	0,0			
H7 Outras máquinas e aparelhos, eléctricos Other electrical machinery and apparatus	0	0	0	0					0,0	0,0	0,0			



Grupos e Subgrupos de Produtos

Groups and Sub-groups of products

Exportações / Exports (fob) ^[3]

Grupos e Subgrupos de Produtos / Groups and Sub-groups of products	1000 Euros / 1000 EUR				TVH / YoY (%)			Estrutura / Weight in Total (%)				Contributo / Contribution p.p. ^[1]		
	2017	2018	2019	2020	2018 / 2017	2019 / 2018	2020 / 2019	2017	2018	2019	2020	2018	2019	2020
I Material de transp. terrestre e suas partes Land Transport equipment and parts	0	0	0	0					0,0	0,0	0,0			
I1 Veículos automóveis, tractores e ciclos Vehicles other than railway or tramway rolling sto[...]	0	0	0	0					0,0	0,0	0,0			
I2 Material para via-férrea, contentores e aparelhos [...] Railway or tramway material; containers and traffi[...]	0	0	0	0					0,0	0,0	0,0			
J Aeronaves, embarcações e suas partes Aircrafts, Vessels and parts thereof	0	0	0	0					0,0	0,0	0,0			
J1 Aeronaves Aircraft, spacecraft, and parts thereof	0	0	0	0					0,0	0,0	0,0			
J2 Embarcações (inclui estrut. flutuantes) Ships, boats and floating structures	0	0	0	0					0,0	0,0	0,0			
K Produtos acabados diversos Other manufactured goods	0	0	0	77		-100,0			6,0	0,0	76,9		-6,0	
K1 Cerâmica, vidro e suas obras Ceramic products; glass and glassware	0	0	0	0		-100,0			6,0	0,0	0,0		-6,0	
K2 Mobiliário, colchões e candeeiros Furniture; mattresses and lamps	0	0	0	0					0,0	0,0	0,0			
K3 Aparelhos científicos e de precisão Precision scientific apparatus	0	0	0	77					0,0	0,0	76,9			
K4 Outros produtos acabados Other manufactured goods	0	0	0	0					0,0	0,0	0,1			

[1] Contributo para a taxa de crescimento nominal em pontos percentuais: análise "shift-share": TVH x (peso no ano anterior)/100. / [1] Contribution to the nominal rate of change in percentage points - "shift-share analysis": (Rate of change) x (Weight in previous year) /100.

[2] Importações - somatório das Chegadas provenientes da UE com as Importações originárias de Países Terceiros. / [2] Imports - Arrivals from the EU plus Imports from Third Countries.

[3] Exportações - somatório das Expedições para a UE com as Exportações para os Países Terceiros. / [3] Exports - Dispatches to EU plus Exports to Third Countries.

Fonte: GEE, a partir de dados de base do Instituto Nacional de Estatística (últimas versões em outubro de 2021). / Source: GEE, based on INE's data (latest versions in October 2021).

Grupos e Subgrupos de Produtos

Groups and Sub-groups of products

Saldo (Exportações - Importações) / Balance (Exports - Imports)

Grupos e Subgrupos de Produtos / Groups and Sub-groups of products	1000 Euros / 1000 EUR				Estrutura / Weight in Total (%)				Cobertura / Coverage(%)			
	2017	2018	2019	2020	2017	2018	2019	2020	2017	2018	2019	2020
Total	0	-4	0	100		100,0	100,0	100,0		39,8	182,2	
A Agro-alimentares Agricultural products and food	0	0	0	0			-100,0					
A1 Bebidas alcoólicas <i>Alcoholic beverages</i>	0	0	0	0			-100,0					
A2 Conservas e prep. alimentares <i>Preparations of food and misc. edible preparations</i>	0	0	0	0								
A3 Produtos da pesca <i>Fish and crustaceans</i>	0	0	0	0								
A4 Carnes e lacticínios <i>Meat and dairy products</i>	0	0	0	0								
A5 Frutas e hortícolas <i>Fruit and vegetables</i>	0	0	0	0								
A6 Oleaginosas, gorduras e óleos <i>Seeds, oleaginous fruits and oils; animal or veget[...]</i>	0	0	0	0								
A7 Outros agro-alimentares <i>Other agriculture products and food</i>	0	0	0	0								
B Energéticos Mineral fuels and oils	0	0	0	0								
B1 Refinados de petróleo <i>Petroleum oils and oils obtained from bituminous m[...]</i>	0	0	0	0								
B2 Outros produtos energéticos <i>Other energy products</i>	0	0	0	0								

Grupos e Subgrupos de Produtos

Groups and Sub-groups of products

Saldo (Exportações - Importações) / Balance (Exports - Imports)

Grupos e Subgrupos de Produtos / Groups and Sub-groups of products	1000 Euros / 1000 EUR				Estrutura / Weight in Total (%)				Cobertura / Coverage(%)			
	2017	2018	2019	2020	2017	2018	2019	2020	2017	2018	2019	2020
C Químicos Chemicals	0	0	-1	16			-2 972,3				0,0	
C1 Farmacêuticos <i>Pharmaceutical products</i>	0	0	0	0								
C2 Plásticos e outros petroquímicos <i>Plastics</i>	0	0	-1	16			-2 947,0				0,0	
C3 Borracha e suas obras <i>Rubber and articles of rubber</i>	0	0	0	0								
C4 Outros produtos químicos <i>Other chemicals</i>	0	0	0	0								
D Madeira, cortiça e papel Wood, cork and paper	0	-6	0	0		-100,0				0,0		
D1 Madeira e suas obras <i>Wood and articles of wood</i>	0	-6	0	0		-100,0				0,0		
D2 Cortiça e suas obras <i>Cork and articles of cork</i>	0	0	0	0								
D3 Pastas de papel <i>Wood pulp</i>	0	0	0	0								
D4 Papel, cartão e publicações <i>Paper, paperboard and printed products</i>	0	0	0	0								
E Têxteis, Vestuário e seus acessórios Textiles and Clothing	0	0	0	0								
E1 Têxteis e suas obras <i>Textiles materials and articles</i>	0	0	0	0								
E2 Vestuário e seus acessórios <i>Clothing and its accessories</i>	0	0	0	0								

Grupos e Subgrupos de Produtos

Groups and Sub-groups of products

Saldo (Exportações - Importações) / Balance (Exports - Imports)

Grupos e Subgrupos de Produtos / Groups and Sub-groups of products	1000 Euros / 1000 EUR				Estrutura / Weight in Total (%)				Cobertura / Coverage(%)			
	2017	2018	2019	2020	2017	2018	2019	2020	2017	2018	2019	2020
F Calçado, peles e couros Footwear, hides and leather	0	0	1	1		572,1	-25,9					
F1 Calçado Footwear	0	0	1	1		541,5	-34,0					
F2 Peles, couros e suas obras Hides and leather	0	0	0	0			144,4					
G Minérios e metais Ores and metals	0	2	0	0		-100,0				311,3		
G1 Matérias minerais e minérios Mineral substances and ores	0	0	0	0								
G2 Ferro, aço e suas obras Iron, steel and articles of steel	0	2	0	0		-100,0						
G3 Cobre e suas obras Copper and articles of copper	0	0	0	0								
G4 Alumínio e suas obras Aluminium and articles of aluminium	0	0	0	0								
G5 Outros metais comuns e suas obras Other base metals and articles thereof	0	-1	0	0		-100,0				0,0		
G6 Pedras e metais preciosos Precious stones and metals	0	0	0	0								

Grupos e Subgrupos de Produtos

Groups and Sub-groups of products

Saldo (Exportações - Importações) / Balance (Exports - Imports)

Grupos e Subgrupos de Produtos / Groups and Sub-groups of products	1000 Euros / 1000 EUR				Estrutura / Weight in Total (%)				Cobertura / Coverage(%)			
	2017	2018	2019	2020	2017	2018	2019	2020	2017	2018	2019	2020
H Máquinas e aparelhos e suas partes Machinery and parts	0	0	0	7								
H1 Aparelhos de som e imagem <i>Sound and image apparatus</i>	0	0	0	7								
H2 Transf., cabos e aparelh. distrib. energia <i>Electric transformers and cables; distribution of [...]</i>	0	0	0	0								
H3 Informática, memórias e circuitos integ. <i>Computers, electronic integrated circuits and mem[...]</i>	0	0	0	0								
H4 Motores e geradores eléctricos <i>Electric motors and generators</i>	0	0	0	0								
H5 Motores de explosão e diesel <i>Diesel and combustion engines</i>	0	0	0	0								
H6 Outras máquinas e aparelhos, mecânicos <i>Other mechanical machinery and apparatus</i>	0	0	0	0								
H7 Outras máquinas e aparelhos, eléctricos <i>Other electrical machinery and apparatus</i>	0	0	0	0								
I Material de transp. terrestre e suas partes Land Transport equipment and parts	0	0	0	0								
I1 Veículos automóveis, tractores e ciclos <i>Vehicles other than railway or tramway rolling sto[...]</i>	0	0	0	0								
I2 Material para via-férrea, contentores e aparelhos [...] <i>Railway or tramway material; containers and traffi[...]</i>	0	0	0	0								

Grupos e Subgrupos de Produtos

Groups and Sub-groups of products

Saldo (Exportações - Importações) / Balance (Exports - Imports)

Grupos e Subgrupos de Produtos / Groups and Sub-groups of products	1000 Euros / 1000 EUR				Estrutura / Weight in Total (%)				Cobertura / Coverage(%)			
	2017	2018	2019	2020	2017	2018	2019	2020	2017	2018	2019	2020
J Aeronaves, embarcações e suas partes Aircrafts, Vessels and parts thereof	0	0	0	0								
J1 Aeronaves <i>Aircraft, spacecraft, and parts thereof</i>	0	0	0	0								
J2 Embarcações (inclui estrut. flutuantes) <i>Ships, boats and floating structures</i>	0	0	0	0								
K Produtos acabados diversos Other manufactured goods	0	0	0	77		-100,0						
K1 Cerâmica, vidro e suas obras <i>Ceramic products; glass and glassware</i>	0	0	0	0		-100,0						
K2 Mobiliário, colchões e candeeiros <i>Furniture; mattresses and lamps</i>	0	0	0	0								
K3 Aparelhos científicos e de precisão <i>Precision scientific apparatus</i>	0	0	0	77								
K4 Outros produtos acabados <i>Other manufactured goods</i>	0	0	0	0								

[1] Contributo para a taxa de crescimento nominal em pontos percentuais: análise "shift-share": $TVH \times (\text{peso no ano anterior})/100$. / [1] Contribution to the nominal rate of change in percentage points - "shift-share analysis": $(\text{Rate of change}) \times (\text{Weight in previous year})/100$.

[2] Importações - somatório das Chegadas provenientes da UE com as Importações originárias de Países Terceiros. / [2] Imports - Arrivals from the EU plus Imports from Third Countries.

[3] Exportações - somatório das Expedições para a UE com as Exportações para os Países Terceiros. / [3] Exports - Dispatches to EU plus Exports to Third Countries.

Fonte: GEE, a partir de dados de base do Instituto Nacional de Estatística (últimas versões em outubro de 2021). / Source: GEE, based on INE's data (lastest versions in October 2021).

Comércio Internacional de mercadorias de Portugal

Portugal's international trade of goods

País / Country :

Butão / Bhutan

Por Modo de transporte

Transportation mode

Importações / Imports (cif) ^[2]														
Modo de Transporte / Transportation mode ^[4]	1000 Euros / 1000 EUR				TVH / YoY (%)			Estrutura / Weight in Total (%)				Contributo / Contribution p.p. ^[1]		
	2017	2018	2019	2020	2018 / 2017	2019 / 2018	2020 / 2019	2017	2018	2019	2020	2018	2019	2020
Transporte rodoviário / Road transport	0	7	1	0		-92,1	-100,0		100,0	100,0			-92,1	-100,0
Transporte marítimo / Shipping	0	0	0	0					0,0	0,0				
Transporte aéreo / Air transport	0	0	0	0					0,0	0,0				
Outros / Others [5]	0	7	1	0		-92,1	-100,0		100,0	100,0			-92,1	-100,0
N.D. / NA	0	0	0	0					0,0	0,0				
	0	0	0	0					0,0	0,0				

Exportações / Exports (fob) ^[3]														
Modo de Transporte / Transportation mode ^[4]	1000 Euros / 1000 EUR				TVH / YoY (%)			Estrutura / Weight in Total (%)				Contributo / Contribution p.p. ^[1]		
	2017	2018	2019	2020	2018 / 2017	2019 / 2018	2020 / 2019	2017	2018	2019	2020	2018	2019	2020
Transporte rodoviário / Road transport	0	3	1	100		-63,7	9 944,2		100,0	100,0	100,0		-63,7	9 944,2
Transporte marítimo / Shipping	0	0	0	16					0,0	0,0	0,0			
Transporte aéreo / Air transport	0	0	0	16					0,0	0,0	15,6			
Outros / Others [5]	0	3	1	84		-63,7	8 381,7		100,0	100,0	84,4		-63,7	8 381,7
N.D. / NA	0	0	0	0					0,0	0,0	0,0			
	0	0	0	0					0,0	0,0	0,0			

Comércio Internacional de mercadorias de Portugal

Portugal's international trade of goods

País / Country :

Butão / Bhutan

Por Modo de transporte

Transportation mode

Saldo (Exportações - Importações) / Balance (Exports - Imports)												
Modo de Transporte / Transportation mode ^[4]	1000 Euros / 1000 EUR				Estrutura / Weight in Total (%)				Cobertura / Coverage (%)			
	2017	2018	2019	2020	2017	2018	2019	2020	2017	2018	2019	2020
	0	-4	0	100		100,0	100,0	100,0		39,8	182,2	
Transporte rodoviário / Road transport	0	0	0	0		0,0	0,0	0,0				
Transporte marítimo / Shipping	0	0	0	16		0,0	0,0	15,6				
Transporte aéreo / Air transport	0	-4	0	84		100,0	100,0	84,4		39,8	182,2	
Outros / Others [5]	0	0	0	0		0,0	0,0	0,0				
N.D. / NA	0	0	0	0		0,0	0,0	0,0				

[1] Contributo para a taxa de crescimento nominal em pontos percentuais: análise "shift-share": $TVH \times (\text{peso no ano anterior})/100$. / [1] Contribution to the nominal rate of change in percentage points - "shift-share analysis": $(\text{Rate of change}) \times (\text{Weight in previous year})/100$.

[2] Importações - somatório das Chegadas provenientes da UE com as Importações originárias de Países Terceiros. / [2] Imports - Arrivals from the EU plus Imports from Third Countries.

[3] Exportações - somatório das Expedições para a UE com as Exportações para os Países Terceiros. / [3] Exports - Dispatches to EU plus Exports to Third Countries.

[4] Refere-se à forma como a mercadoria atravessou as alfândegas portuguesas, e poderá ser diferente do meio de transporte utilizado no percurso de Portugal ao país de destino (no caso das exportações) e do país de origem até Portugal (no caso das importações). / [4] Is the way goods crossed Portuguese customs offices and could be different of the transportation mode used during the route from Portugal to destination country (in case of exports) and from origin country to Portugal (in case of imports).

[5] A categoria "Outros" inclui transporte ferroviário, remessas postais, instalações fixas de transporte, propulsão própria e transporte por navegação interior. / [5] The category "Others" includes rail, postal consignments, fixed transport installations, self-propelled and transport by inland waterway.

Fonte: GEE, a partir de dados de base do Instituto Nacional de Estatística (últimas versões em outubro de 2021). / Source: GEE, based on INE's data (lastest versions in October 2021).

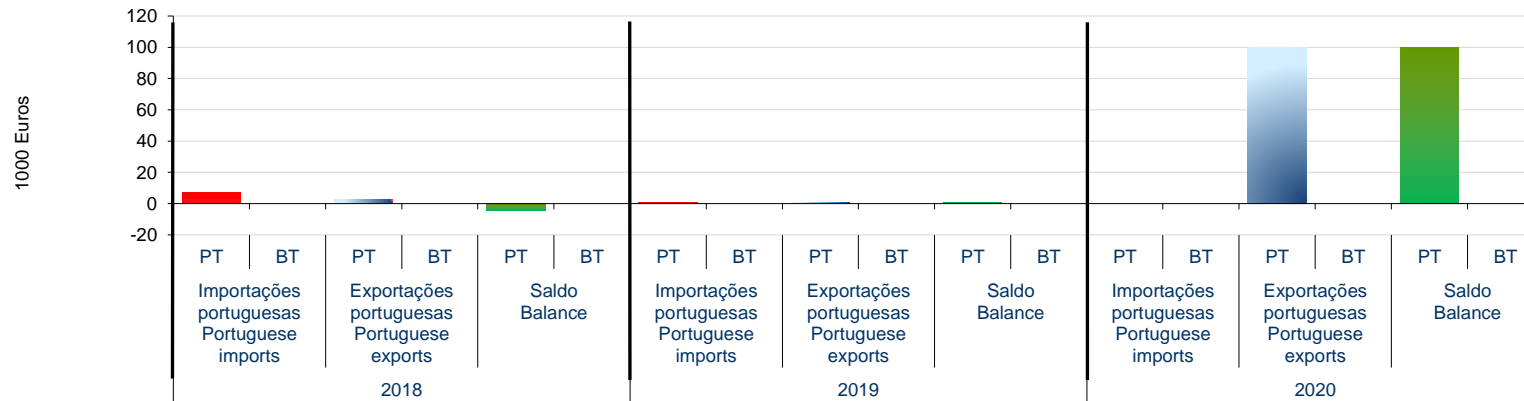
Balança Comercial de Mercadorias
Portugal's Trade Balance with its partner countries

Portugal - Butão

Portugal - Bhutan

(Mirror statistics)

(2018-2020)



1000 Euros /EUR e /and (%)

		Na óptica de Butão [A]					Na óptica de Portugal [B]				
		<i>View from Bhutan [A]</i>					<i>View from Portugal [B]</i>				
		2018	2019	2020	TVH / YoY (%)		2018	2019	2020	TVH / YoY (%)	
					19/18	20/19				19/18	20/19
Importação portuguesa	(Cif)	n.d.	n.d.	n.d.	-	-	7	1	0	- 92,1	- 100,0
<i>Portuguese imports</i>											
Exportação portuguesa	(Fob)	n.d.	n.d.	n.d.	-	-	3	1	100	- 63,7	9 944,2
<i>Portuguese exports</i>											
Saldo	(Fob-Cif)	n.d.	n.d.	n.d.	-	-	- 4	0	100	- 110,8	22 163,2
<i>Balance</i>											
Cobertura	(Fob/Cif)	n.d.	n.d.	n.d.	-	-	39,8	182,2	-	357,4	-
<i>Coverage</i>											

Balança Comercial de Mercadorias

Portugal's Trade Balance with its partner countries

Portugal - Butão

Portugal - Bhutan

(Mirror statistics)

(2018-2020)

Diferença [B]-[A] e % [B]/[A] :

Difference [B]-[A] and % [B]/[A] :

	2018	2019	2020
Importação portuguesa <i>Portuguese imports</i> (Cif)	n.d.	n.d.	n.d.
(%)	n.d.	n.d.	n.d.
Exportação portuguesa <i>Portuguese exports</i> (Fob)	n.d.	n.d.	n.d.
(%)	n.d.	n.d.	n.d.
Saldo <i>Balance</i> (Fob-Cif)	n.d.	n.d.	n.d.

Notas / Notes:

[1] Importações - somatório das Chegadas provenientes da UE com as Importações originárias de Países Terceiros / Imports - Arrivals from the EU plus Imports from Third Countries.

[2] Exportações - somatório das Expedições para a UE com as Exportações para os Países Terceiros / Exports - Dispatches to EU plus Exports to Third Countries.

Fontes / Sources: GEE

Portugal: dados de base estimados do INE (inclui estimativas abaixo dos limiares de assimilação e das não-respostas desde 1993); últimas versões disponíveis em outubro de 2021. / Portugal: based on INE's estimated data (estimates made under the assimilation threshold and non-responses are included - latest versions available in October 2021).

País: Dados de base do FMI, Direction of Trade Statistics - outubro de 2021. Valores Cif convertidos a Fob através do factor 0,9529. / Country: Eurostat Annual Data: October 2021. Cif converted to Fob by the factor 0,9529.

Comércio internacional de produtos industriais transformados

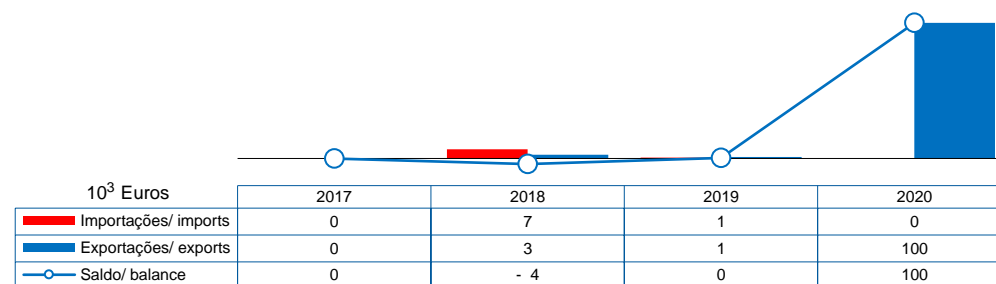
International trade of manufacturing products by technological intensity

Portugal - Butão

Portugal - Bhutan

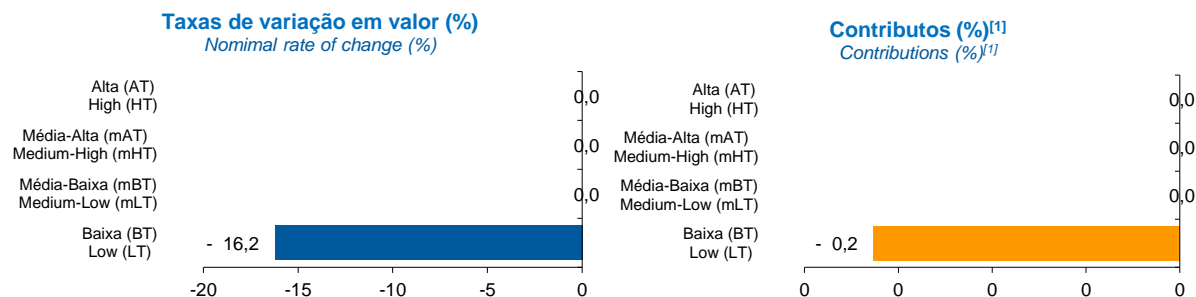
Balança Comercial de produtos industriais transformados

Trade balance of manufacturing products by technological intensity



Taxas de crescimento das exportações de produtos industriais transformados em 2020 por grau de intensidade tecnológica, e contributos das componentes^[1]

Rate of change of manufacturing industrial products exports by technological intensity in 2020 and contributions of its components^[1]



Comércio internacional de produtos industriais transformados

International trade of manufacturing products by technological intensity

Portugal - Butão

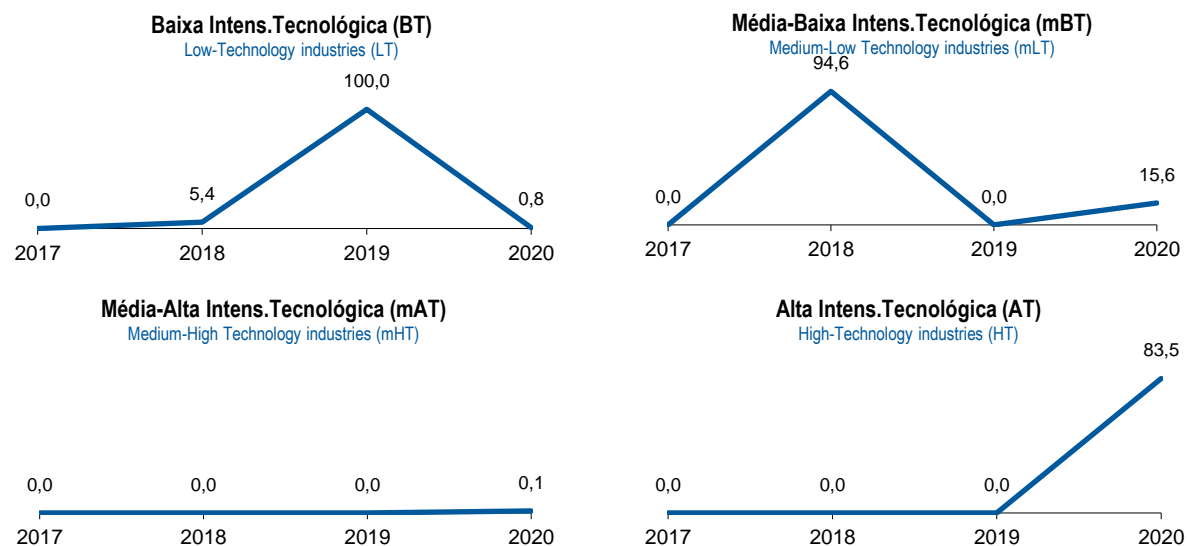
Portugal - Bhutan

Exportações de produtos industriais transformados por grau de intensidade tecnológica

(em percentagem do total dos produtos industriais transformados)

Manufacturing industrial products exports by technological intensity

(in percentage of total manufacturing industrial products)



[1] Contributos para a taxa de crescimento das exportações de produtos industriais transformados - análise 'shift share': $TVH \times (\text{peso no período homólogo anterior}) \div 100$ - em percentagem

[1] Contributions to the rate of change of manufacturing industries products exports - shift share analysis: $(\text{rate of change}) \times (\text{weight in the same previous period}) \div 100$ - per cent.

[2] Importações - somatório das Chegadas provenientes da UE com as Importações originárias de Países Terceiros.

[2] Imports - Arrivals from the EU plus Imports from Third Countries.

[3] Exportações - somatório das Expedições para a UE com as Exportações para os Países Terceiros.

[3] Exports - Dispatches to EU plus Exports to Third Countries.

Fonte: GEE, a partir de dados de base estimados do INE (inclui estimativas abaixo dos limiares de assimilação e das não-respostas desde 1993); últimas versões disponíveis em outubro de 2021.

Source: GEE, based on INE's estimated data (estimates made under the assimilation threshold and non-responses are included since 1993); latest versions available in October 2021.

Definição da Intensidade Tecnológica de acordo com a metodologia proposta pela OCDE (STI Scoreboard 2003) | [OECD's STI Scoreboard 2003 Technology Intensity Definition](#):

Alta Intensidade Tecnológica | High-technology (ISIC Rev. 3 2423, 30, 32, 33, 353); Média-alta | Medium-high technology (24 excl. 2423, 29, 31, 34, 352+359); Média-baixa | Medium-low technology (23, 25-28, 351); Baixa | Low-technology (15-22, 36-37).

Importações em Portugal de produtos industriais transformados, por grau de intensidade tecnológica
Portuguese manufacturing imports by technological intensity

Origem - Butão
Origin - Bhutan

Intensidade Tecnológica Technological intensity	1000 Euros / 1000 EUR				Taxas de variação (%) Rate of Change (%)			Peso no total dos produtos industriais transformados (%) Share in total of manufacturing industries (%)				Contributos (p.p.) ^[1] Contributions (p.p.) ^[1]		
	2017	2018	2019	2020	2018 / 2017	2019 / 2018	2020 / 2019	2017	2018	2019	2020	2018	2019	2020
Total dos prod. industriais transformados Total of manufacturing industries products	0	7	1	0	- 92,1	- 100,0		100,0	100,0			- 92,1	- 100,0	
A ALTA TECNOLOGIA High-technology Industries	0	0	0	0				0,0	0,0					
- Sem Aeronáutica e aeroespacial [2] - Excluding Aircraft and spacecraft	0	0	0	0				0,0	0,0					
A1 Aeronáutica e aeroespacial Aircraft and spacecraft	0	0	0	0				0,0	0,0					
A2 Produtos farmacêuticos Pharmaceuticals	0	0	0	0				0,0	0,0					
A3 Equipamento de escritório e computação Office, accounting and computing machinery	0	0	0	0				0,0	0,0					
A4 Equipamento de rádio, TV e comunicações Radio, TV and communications equipment	0	0	0	0				0,0	0,0					
A5 Instrumentos médicos, ópticos e de precisão Medical, precision and optical instruments	0	0	0	0				0,0	0,0					
B MÉDIA-ALTA TECNOLOGIA Medium-high-technology industries	0	0	0	0				0,0	0,0					
B1 Máquinas e aparelhos eléctricos n.e. Electrical machinery and apparatus, n.e.s.	0	0	0	0				0,0	0,0					
B2 Veículos a motor, reboques e semi-reboques Motor vehicles, trailers and semi-trailers	0	0	0	0				0,0	0,0					
B3 Produtos químicos, excepto farmacêuticos Chemicals excluding pharmaceuticals	0	0	0	0				0,0	0,0					
B4 Equipamento ferroviário e equip. transporte n.e. Railroad equipment and transport equipment, n.e.s.	0	0	0	0				0,0	0,0					
B5 Máquinas e equip. n.e. (princ. não eléctricos) Machinery and equipment, n.e.s.	0	0	0	0				0,0	0,0					

Importações em Portugal de produtos industriais transformados, por grau de intensidade tecnológica

Portuguese manufacturing imports by technological intensity

Origem - Butão
Origin - Bhutan

Intensidade Tecnológica Technological intensity	1000 Euros / 1000 EUR				Taxas de variação (%) Rate of Change (%)			Peso no total dos produtos industriais transformados (%) Share in total of manufacturing industries (%)				Contributos (p.p.) ^[1] Contributions (p.p.) ^[1]		
	2017	2018	2019	2020	2018 / 2017	2019 / 2018	2020 / 2019	2017	2018	2019	2020	2018	2019	2020
C MÉDIA-BAIXA TECNOLOGIA Medium-low-technology industries	0	1	1	0	- 30,0	- 100,0		11,3	100,0			- 3,4	- 100,0	
C1 Construção e reparação naval Building and repairing of ships and boats	0	0	0	0				0,0	0,0					
C2 Produtos da borracha e do plástico Rubber and plastics products	0	0	1	0			- 100,0	0,0	100,0					- 100,0
C3 Refin. petróleo, petroquímica e combust. Nuclear Coke, refined petroleum products and nuclear fuel	0	0	0	0				0,0	0,0					
C4 Produtos minerais não metálicos Other non-metallic mineral products	0	0	0	0				0,0	0,0					
C5 Metalurgia de base Basic metals	0	0	0	0				0,0	0,0					
C6 Fabricação prod. metálicos (excl. máq. e equip.) Fabricated metal products	0	1	0	0	- 100,0			11,3	0,0			- 11,3		
D BAIXA TECNOLOGIA Low-technology industries	0	6	0	0	- 100,0			88,7	0,0			- 88,7		
D1 Manufacturas n.e.; reciclagem Manufacturing, n.e.s.; recycling	0	0	0	0				0,0	0,0					
D2 Pasta de papel, papel, cartão e publicações Pulp, paper, paper products, printing and publishing	0	0	0	0				0,0	0,0					
D3 Produtos alimentares, bebidas e tabaco Food products, beverages and tobacco	0	0	0	0				0,0	0,0					
D4 Têxteis, vestuário, couros e calçado Textiles, textile products, leather and footwear	0	0	0	0				0,0	0,0					
D5 Madeira e produtos da madeira e cortiça Wood and products of wood and cork	0	6	0	0	- 100,0			88,7	0,0			- 88,7		

Importações em Portugal de produtos industriais transformados, por grau de intensidade tecnológica

Portuguese manufacturing imports by technological intensity

Origem - Butão
Origin - Bhutan

Por memória:

Memo:

Total das Importações de mercadorias	0	7	1	0	- 92,1	- 100,0	100,0	100,0	- 92,1	- 100,0
Total imports of goods										
Produtos Industriais Transformados	0	7	1	0	- 92,1	- 100,0	100,0	100,0	- 92,1	- 100,0
Manufacturing industries products										
Residual	0	0	0	0			0,0	0,0		
Residual										

[1] Contributos para a taxa de crescimento das importações de produtos industriais transformados em pontos percentuais - análise 'shift share': $TVH \times (\text{peso no período homólogo anterior}) \div 100$. Por memória, os contributos estão calculados em relação às importações totais.

[1] Contributions to the rate of change of manufacturing industries products imports, in percentage points - shift share analysis: $(\text{rate of change}) \times (\text{weight in the same previous period}) \div 100$. In memo, the contributions are calculated in relation to total imports.

[2] Importações - somatório das Chegadas provenientes da UE com as Importações originárias de Países Terceiros. Imports - Arrivals from the EU plus Imports from Third Countries.

[3] Exportações - somatório das Expedições para a UE com as Exportações para os Países Terceiros. Exports - Dispatches to EU plus Exports to Third Countries.

Fonte: GEE, a partir de dados de base estimados do INE (inclui estimativas abaixo dos limiares de assimilação e das não-respostas desde 1993); últimas versões disponíveis em outubro de 2021.

Source: GEE, based on INE's estimated data (estimates made under the assimilation threshold and non-responses are included since 1993); latest versions available in October 2021.

Definição da Intensidade Tecnológica de acordo com a metodologia proposta pela OCDE (STI Scoreboard 2003) | OECD's STI Scoreboard 2003 Technology Intensity Definition:

Alta Intensidade Tecnológica | High-technology (ISIC Rev. 3 2423, 30, 32, 33, 353); Média-alta | Medium-high technology (24 excl. 2423, 29, 31, 34, 352+359);

Média-baixa | Medium-low technology (23, 25-28, 351); Baixa | Low-technology (15-22, 36-37).

Exportações portuguesas de produtos industriais transformados, por grau de intensidade tecnológica
Portuguese manufacturing exports by technological intensity

Destino - Butão
Destination - Bhutan

Intensidade Tecnológica Technological intensity	1000 Euros / 1000 EUR				Taxas de variação (%) Rate of Change (%)			Peso no total dos produtos industriais transformados (%) Share in total of manufacturing industries (%)				Contributos (p.p.) ^[1] Contributions (p.p.) ^[1]		
	2017	2018	2019	2020	2018 / 2017	2019 / 2018	2020 / 2019	2017	2018	2019	2020	2018	2019	2020
Total dos prod. industriais transformados Total of manufacturing industries products	0	3	1	100	- 63,7	9 944,2		100,0	100,0	100,0		- 63,7	9 944,2	
A ALTA TECNOLOGIA High-technology Industries	0	0	0	83				0,0	0,0	83,5				
- Sem Aeronáutica e aeroespacial [2] - Excluding Aircraft and spacecraft	0	0	0	83				0,0	0,0	83,5				
A1 Aeronáutica e aeroespacial Aircraft and spacecraft	0	0	0	0				0,0	0,0	0,0				
A2 Produtos farmacêuticos Pharmaceuticals	0	0	0	0				0,0	0,0	0,0				
A3 Equipamento de escritório e computação Office, accounting and computing machinery	0	0	0	0				0,0	0,0	0,0				
A4 Equipamento de rádio, TV e comunicações Radio, TV and communications equipment	0	0	0	7				0,0	0,0	6,6				
A5 Instrumentos médicos, ópticos e de precisão Medical, precision and optical instruments	0	0	0	77				0,0	0,0	76,9				
B MÉDIA-ALTA TECNOLOGIA Medium-high-technology industries	0	0	0	0				0,0	0,0	0,1				
B1 Máquinas e aparelhos eléctricos n.e. Electrical machinery and apparatus, n.e.s.	0	0	0	0				0,0	0,0	0,0				
B2 Veículos a motor, reboques e semi-reboques Motor vehicles, trailers and semi-trailers	0	0	0	0				0,0	0,0	0,0				
B3 Produtos químicos, excepto farmacêuticos Chemicals excluding pharmaceuticals	0	0	0	0				0,0	0,0	0,1				
B4 Equipamento ferroviário e equip. transporte n.e. Railroad equipment and transport equipment, n.e.s.	0	0	0	0				0,0	0,0	0,0				
B5 Máquinas e equip. n.e. (princ. não eléctricos) Machinery and equipment, n.e.s.	0	0	0	0				0,0	0,0	0,0				

Exportações portuguesas de produtos industriais transformados, por grau de intensidade tecnológica
Portuguese manufacturing exports by technological intensity

Destino - Butão
Destination - Bhutan

Intensidade Tecnológica Technological intensity	1000 Euros / 1000 EUR				Taxas de variação (%) Rate of Change (%)			Peso no total dos produtos industriais transformados (%) Share in total of manufacturing industries (%)				Contributos (p.p.) ^[1] Contributions (p.p.) ^[1]		
	2017	2018	2019	2020	2018 / 2017	2019 / 2018	2020 / 2019	2017	2018	2019	2020	2018	2019	2020
C MÉDIA-BAIXA TECNOLOGIA Medium-low-technology industries	0	3	0	16	- 100,0			94,6	0,0	15,6		- 94,6		
C1 Construção e reparação naval Building and repairing of ships and boats	0	0	0	0				0,0	0,0	0,0				
C2 Produtos da borracha e do plástico Rubber and plastics products	0	0	0	16				0,0	0,0	15,6				
C3 Refin. petróleo, petroquímica e combust. Nuclear Coke, refined petroleum products and nuclear fuel	0	0	0	0				0,0	0,0	0,0				
C4 Produtos minerais não metálicos Other non-metallic mineral products	0	0	0	0	- 100,0			6,0	0,0	0,0		- 6,0		
C5 Metalurgia de base Basic metals	0	0	0	0				0,0	0,0	0,0				
C6 Fabricação prod. metálicos (excl. máq. e equip.) Fabricated metal products	0	2	0	0	- 100,0			88,6	0,0	0,0		- 88,6		
D BAIXA TECNOLOGIA Low-technology industries	0	0	1	1	575,5 - 16,2			5,4	100,0	0,8		30,9 - 16,2		
D1 Manufacturas n.e.; reciclagem Manufacturing, n.e.s.; recycling	0	0	0	0				0,0	0,0	0,0				
D2 Pasta de papel, papel, cartão e publicações Pulp, paper, paper products, printing and publishing	0	0	0	0				0,0	0,0	0,0				
D3 Produtos alimentares, bebidas e tabaco Food products, beverages and tobacco	0	0	0	0			- 100,0	0,0	0,5	0,0				- 0,5
D4 Têxteis, vestuário, couros e calçado Textiles, textile products, leather and footwear	0	0	1	1	572,1 - 20,9			5,4	99,5	0,8		30,7 - 20,7		
D5 Madeira e produtos da madeira e cortiça Wood and products of wood and cork	0	0	0	0				0,0	0,0	0,1				

Exportações portuguesas de produtos industriais transformados, por grau de intensidade tecnológica

Portuguese manufacturing exports by technological intensity

Destino - Butão

Destination - Bhutan

Por memória:

Memo:

Total das Importações de mercadorias	0	3	1	100	- 63,7	9 944,2	100,0	100,0	100,0	- 63,7	9 944,2
Total imports of goods											
Produtos Industriais Transformados	0	3	1	100	- 63,7	9 944,2	100,0	100,0	100,0	- 63,7	9 944,2
Manufacturing industries products											
Residual	0	0	0	0			0,0	0,0	0,0		
Residual											

[1] Contributos para a taxa de crescimento das importações de produtos industriais transformados em pontos percentuais - análise 'shift share': $TVH \times (\text{peso no período homólogo anterior}) \div 100$. Por memória, os contributos estão calculados em relação às importações totais.

[1] Contributions to the rate of change of manufacturing industries products imports, in percentage points - shift share analysis: $(\text{rate of change}) \times (\text{weight in the same previous period}) \div 100$. In memo, the contributions are calculated in relation to total imports.

[2] Importações - somatório das Chegadas provenientes da UE com as Importações originárias de Países Terceiros. Imports - Arrivals from the EU plus Imports from Third Countries.

[3] Exportações - somatório das Expedições para a UE com as Exportações para os Países Terceiros. Exports - Dispatches to EU plus Exports to Third Countries.

Fonte: GEE, a partir de dados de base estimados do INE (inclui estimativas abaixo dos limiares de assimilação e das não-respostas desde 1993); últimas versões disponíveis em outubro de 2021.

Source: GEE, based on INE's estimated data (estimates made under the assimilation threshold and non-responses are included since 1993); latest versions available in October 2021.

Definição da Intensidade Tecnológica de acordo com a metodologia proposta pela OCDE (STI Scoreboard 2003) | OECD's STI Scoreboard 2003 Technology Intensity Definition:

Alta Intensidade Tecnológica | High-technology (ISIC Rev. 3 2423, 30, 32, 33, 353); Média-alta | Medium-high technology (24 excl. 2423, 29, 31, 34, 352+359);

Média-baixa | Medium-low technology (23, 25-28, 351); Baixa | Low-technology (15-22, 36-37).

Saldo português (Exportações - Importações) de produtos industriais transformados, por grau de intensidade tecnológica

Portuguese manufacturing balance (Exports - Imports) by technological intensity

Butão
Bhutan

Intensidade Tecnológica Technological intensity	1000 Euros / 1000 EUR				Peso no total dos produtos industriais transformados (%) Share in total of manufacturing industries (%)				Cobertura dos produtos industriais transformados (%) Coverage of manufacturing industries (%)			
	2017	2018	2019	2020	2017	2018	2019	2020	2017	2018	2019	2020
Total dos prod. industriais transformados Total of manufacturing industries products	0	- 4	0	100	100,0	100,0	100,0		39,8	182,2		
A ALTA TECNOLOGIA High-technology Industries	0	0	0	83	0,0	0,0	83,5					
- Sem Aeronáutica e aeroespacial [2] - Excluding Aircraft and spacecraft	0	0	0	83	0,0	0,0	83,5					
A1 Aeronáutica e aeroespacial Aircraft and spacecraft	0	0	0	0	0,0	0,0	0,0					
A2 Produtos farmacêuticos Pharmaceuticals	0	0	0	0	0,0	0,0	0,0					
A3 Equipamento de escritório e computação Office, accounting and computing machinery	0	0	0	0	0,0	0,0	0,0					
A4 Equipamento de rádio, TV e comunicações Radio, TV and communications equipment	0	0	0	7	0,0	0,0	6,6					
A5 Instrumentos médicos, ópticos e de precisão Medical, precision and optical instruments	0	0	0	77	0,0	0,0	76,9					
B MÉDIA-ALTA TECNOLOGIA Medium-high-technology industries	0	0	0	0	0,0	0,0	0,1					
B1 Máquinas e aparelhos eléctricos n.e. Electrical machinery and apparatus, n.e.s.	0	0	0	0	0,0	0,0	0,0					
B2 Veículos a motor, reboques e semi-reboques Motor vehicles, trailers and semi-trailers	0	0	0	0	0,0	0,0	0,0					
B3 Produtos químicos, excepto farmacêuticos Chemicals excluding pharmaceuticals	0	0	0	0	0,0	0,0	0,1					
B4 Equipamento ferroviário e equip. transporte n.e. Railroad equipment and transport equipment, n.e.s.	0	0	0	0	0,0	0,0	0,0					
B5 Máquinas e equip. n.e. (princ. não eléctricos) Machinery and equipment, n.e.s.	0	0	0	0	0,0	0,0	0,0					

Saldo português (Exportações - Importações) de produtos industriais transformados, por grau de intensidade tecnológica
Portuguese manufacturing balance (Exports - Imports) by technological intensity

Butão
Bhutan

Intensidade Tecnológica Technological intensity	1000 Euros / 1000 EUR				Peso no total dos produtos industriais transformados (%) Share in total of manufacturing industries (%)				Cobertura dos produtos industriais transformados (%) Coverage of manufacturing industries (%)			
	2017	2018	2019	2020	2017	2018	2019	2020	2017	2018	2019	2020
C MÉDIA-BAIXA TECNOLOGIA Medium-low-technology industries	0	2	- 1	16	- 43,8	- 121,7	15,6		332,3	0,0		
C1 Construção e reparação naval Building and repairing of ships and boats	0	0	0	0	0,0	0,0	0,0					
C2 Produtos da borracha e do plástico Rubber and plastics products	0	0	- 1	16	0,0	- 121,7	15,6			0,0		
C3 Refin. petróleo, petroquímica e combust. Nuclear Coke, refined petroleum products and nuclear fuel	0	0	0	0	0,0	0,0	0,0					
C4 Produtos minerais não metálicos Other non-metallic mineral products	0	0	0	0	- 4,0	0,0	0,0					
C5 Metalurgia de base Basic metals	0	0	0	0	0,0	0,0	0,0					
C6 Fabricação prod. metálicos (excl. máq. e equip.) Fabricated metal products	0	2	0	0	- 39,8	0,0	0,0		311,3			
D BAIXA TECNOLOGIA Low-technology industries	0	- 6	1	1	143,8	221,7	0,8		2,4			
D1 Manufacturas n.e.; reciclagem Manufacturing, n.e.s.; recycling	0	0	0	0	0,0	0,0	0,0					
D2 Pasta de papel, papel, cartão e publicações Pulp, paper, paper products, printing and publishing	0	0	0	0	0,0	0,0	0,0					
D3 Produtos alimentares, bebidas e tabaco Food products, beverages and tobacco	0	0	0	0	0,0	1,1	0,0					
D4 Têxteis, vestuário, couros e calçado Textiles, textile products, leather and footwear	0	0	1	1	- 3,6	220,5	0,8					
D5 Madeira e produtos da madeira e cortiça Wood and products of wood and cork	0	- 6	0	0	147,4	0,0	0,1		0,0			

Saldo português (Exportações - Importações) de produtos industriais transformados, por grau de intensidade tecnológica

Portuguese manufacturing balance (Exports - Imports) by technological intensity

Butão
Bhutan

Por memória:

Memo:

Saldo de mercadorias	0	- 4	0	100	100,0	100,0	100,0	39,8	182,2
Balance of goods									
<i>Produtos Industriais Transformados</i>	0	- 4	0	100	100,0	100,0	100,0	39,8	182,2
<i>Manufacturing industries products</i>									
<i>Residual</i>	0	0	0	0	0,0	0,0	0,0		
<i>Residual</i>									

Fonte: GEE, a partir de dados de base estimados do INE (inclui estimativas abaixo dos limiares de assimilação e das não-respostas desde 1993); últimas versões disponíveis em outubro de 2021.

Source: GEE, based on INE's estimated data (estimates made under the assimilation threshold and non-responses are included since 1993); latest versions available in October 2021.

Definição da Intensidade Tecnológica de acordo com a metodologia proposta pela OCDE (STI Scoreboard 2003) | [OECD's STI Scoreboard 2003 Technology Intensity Definition](#):

Alta Intensidade Tecnológica | [High-technology](#) (ISIC Rev. 3 2423, 30, 32, 33, 353); Média-alta | [Medium-high technology](#) (24 excl. 2423, 29, 31, 34, 352+359);

Média-baixa | [Medium-low technology](#) (23, 25-28, 351); Baixa | [Low-technology](#) (15-22, 36-37).