

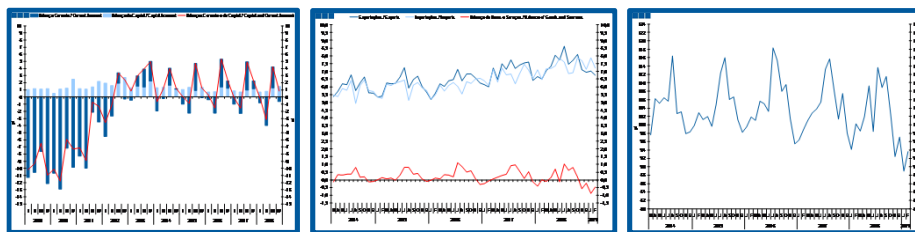
# Estatísticas Temáticas de Conjuntura

## *Short-term Thematic Statistics*

- Nº 4/2019 -

24 de abril de 2019

*April, 24, 2019*



## Balanças Corrente e de Capital

### *Current and Capital Accounts*

- Fevereiro de 2019 -

*- February, 2019 -*

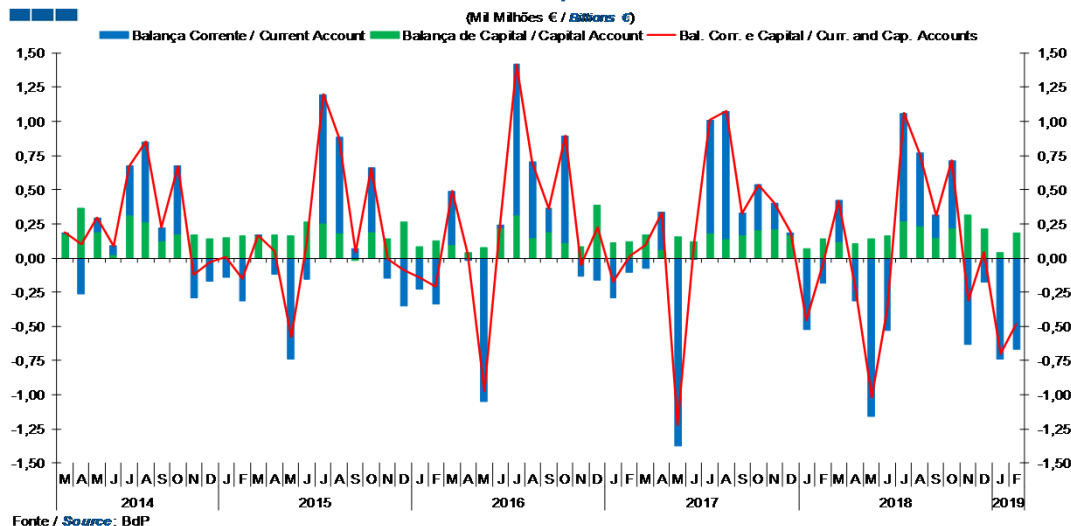
Fonte / *Source*: Banco de Portugal

## Índice / *Index*

	Página / <i>Page</i>
<b>1. Balanças Corrente e de Capital / <i>Capital and Current Accounts</i></b>	
Balanças Corrente e de Capital / <i>Current and Capital Accounts</i>	3
<b>2. Balança Corrente / <i>Current Account</i></b>	
Bens e Serviços, Rendimento Primário, Rendimento Secundário / <i>Goods and Services, Primary Income,</i>	5
<b>3. Balanças de Bens e Serviços / <i>Goods and Services Accounts</i></b>	
Exportações e Importações / <i>Exports and Imports</i>	6-7
Bens e Serviços / <i>Goods and Services</i>	8
<b>4. Balança de Bens / <i>Goods Account</i></b>	
Exportações e Importações / <i>Exports and Imports</i>	9
Variação Homóloga / <i>Annual Change</i>	10
Taxa de Cobertura / <i>Coverage Rate</i>	10
<b>5. Balança de Serviços / <i>Services Account</i></b>	
Exportações e Importações / <i>Exports and Imports</i>	11
Variação Homóloga / <i>Annual Change</i>	12
Taxa de Cobertura / <i>Coverage Rate</i>	12
Variação Homóloga das Exportações / <i>Exports Annual Change</i>	13
Variação Homóloga das Importações / <i>Imports Annual Change</i>	13
Saldo / <i>Balance</i>	14
<b>6. Balança de Rendimento Primário / <i>Primary Income Account</i></b>	
Juros, Dividendos, Lucros Reinvestidos, Rend. do Trabalho e Outros / <i>Interest, Dividends, Reinvested Earnings,</i> <i>Compensation of Employees and Others</i>	15

## 1. Balanças Corrente e de Capital / Capital and Current Accounts

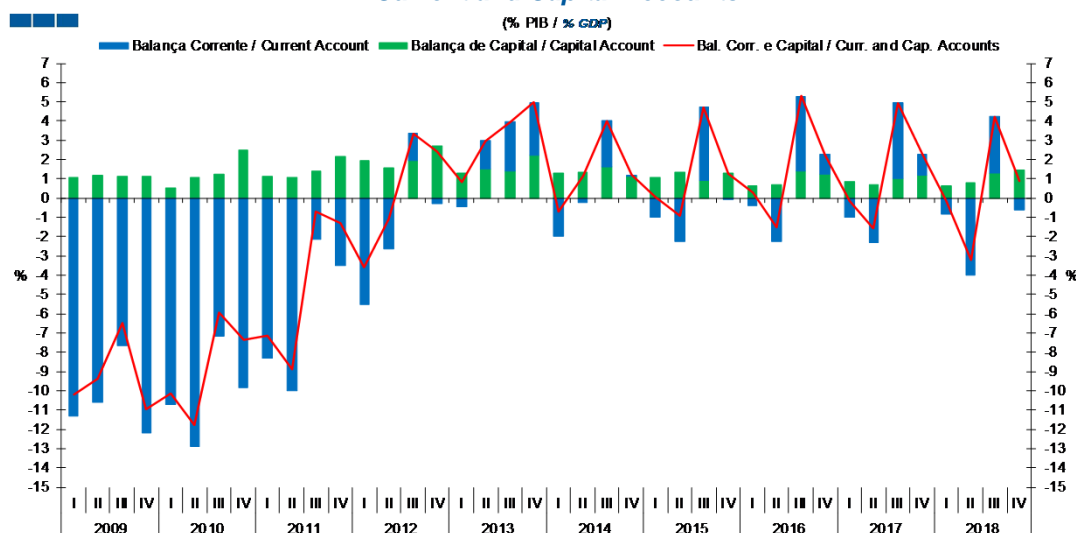
Gráfico / Graph 1.1.  
 Balanças Corrente e de Capital  
 Current and Capital Accounts



Fonte / Source: Bdp

	2017										2018										2019			
	M	A	M	J	J	A	S	O	N	D	J	F	M	A	M	J	J	A	S	O	N	D	J	F
Balança Corrente / Current Account	-0,08	0,28	-1,38	0,00	0,83	0,94	0,16	0,33	0,19	0,02	-0,53	-0,18	0,30	-0,31	-1,16	-0,53	0,79	0,53	0,17	0,50	-0,63	-0,17	-0,74	-0,67
Balança de Capital / Capital Account	0,17	0,06	0,16	0,12	0,18	0,14	0,17	0,21	0,21	0,17	0,07	0,14	0,12	0,10	0,14	0,16	0,27	0,24	0,14	0,22	0,32	0,21	0,04	0,19
Bal. Corr. e Cap. / Curr. and Cap. Accounts	0,09	0,33	-1,22	0,12	1,01	1,08	0,33	0,53	0,40	0,19	-0,46	-0,04	0,42	-0,21	-1,02	-0,37	1,06	0,77	0,31	0,71	-0,31	0,04	-0,70	-0,48

Gráfico / Graph 1.2.  
 Balanças Corrente e de Capital  
 Current and Capital Accounts



	2013				2015				2016				2017				2018			
	I	II	III	IV	I	II	III	IV	I	II	III	IV	I	II	III	IV	I	II	III	IV
Balança Corrente / Current Account	-2,0	-0,2	2,4	0,1	-1,0	-2,3	3,8	-0,1	-0,4	-2,3	3,9	1,0	-1,0	-2,3	3,9	1,1	-0,8	-4,0	2,9	-0,6
Balança de Capital / Capital Account	1,3	1,4	1,6	1,1	1,1	1,3	0,9	1,3	0,7	0,7	1,4	1,2	0,8	0,7	1,0	1,2	0,7	0,8	1,3	1,5
Bal. Corr. e Cap. / Curr. and Cap. Accounts	-0,7	1,1	4,0	1,2	0,1	-0,9	4,7	1,2	0,3	-1,5	5,3	2,3	-0,1	-1,6	4,9	2,3	-0,2	-3,2	4,2	0,9