

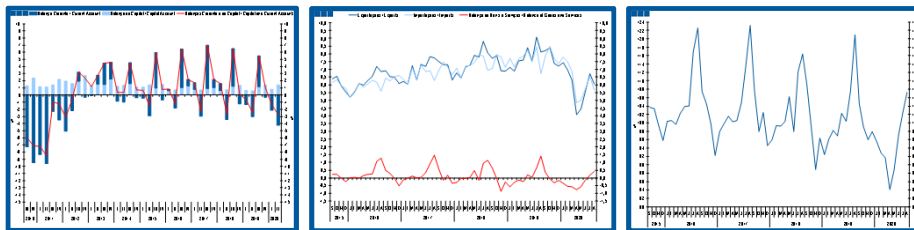
# Estatísticas Temáticas de Conjuntura

## *Short-term Thematic Statistics*

- Nº 10/2020 -

21 de outubro de 2020

*October, 21, 2020*



## Balanças Corrente e de Capital

### *Current and Capital Accounts*

- Agosto de 2020 -

*- August, 2020 -*

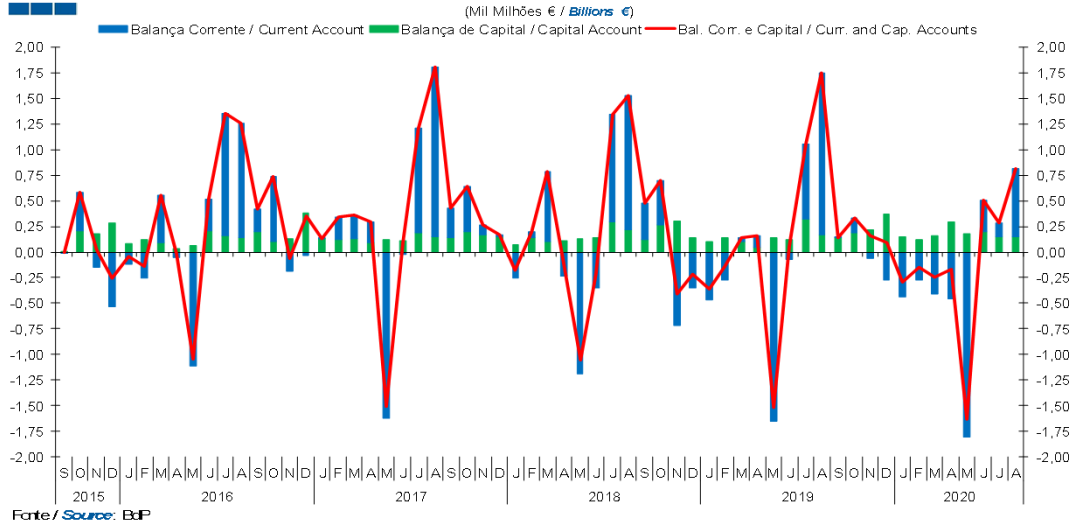
Fonte / *Source*: Banco de Portugal

## Índice / *Index*

	Página / <i>Page</i>
<b>1. Balanças Corrente e de Capital / <i>Capital and Current Accounts</i></b>	
Balanças Corrente e de Capital / <i>Current and Capital Accounts</i>	3
<b>2. Balança Corrente / <i>Current Account</i></b>	
Bens e Serviços, Rendimento Primário, Rendimento Secundário / <i>Goods and Services, Primary Income,</i>	5
<b>3. Balanças de Bens e Serviços / <i>Goods and Services Accounts</i></b>	
Exportações e Importações / <i>Exports and Imports</i>	6-7
Bens e Serviços / <i>Goods and Services</i>	8
<b>4. Balança de Bens / <i>Goods Account</i></b>	
Exportações e Importações / <i>Exports and Imports</i>	9
Variação Homóloga / <i>Annual Change</i>	10
Taxa de Cobertura / <i>Coverage Rate</i>	10
<b>5. Balança de Serviços / <i>Services Account</i></b>	
Exportações e Importações / <i>Exports and Imports</i>	11
Variação Homóloga / <i>Annual Change</i>	12
Taxa de Cobertura / <i>Coverage Rate</i>	12
Variação Homóloga das Exportações / <i>Exports Annual Change</i>	13
Variação Homóloga das Importações / <i>Imports Annual Change</i>	13
Saldo / <i>Balance</i>	14
<b>6. Balança de Rendimento Primário / <i>Primary Income Account</i></b>	
Juros, Dividendos, Lucros Reinvestidos, Rend. do Trabalho e Outros / <i>Interest, Dividends, Reinvested Earnings,</i> <i>Compensation of Employees and Others</i>	15

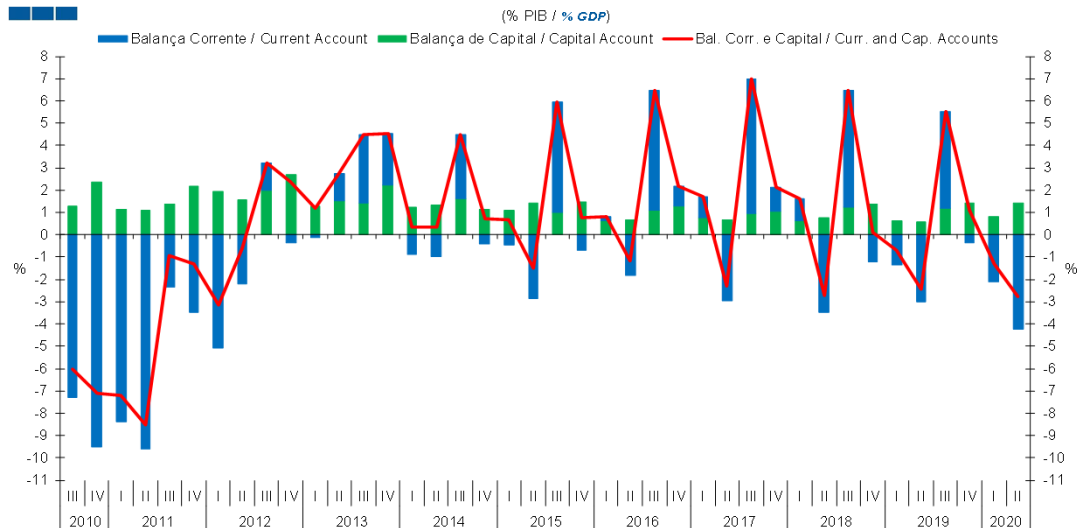
## 1. Balanças Corrente e de Capital / Capital and Current Accounts

Gráfico / Graph 1.1.  
 Balanças Corrente e de Capital  
 Current and Capital Accounts



	2018				2019				2020															
	S	O	N	D	J	F	M	A	M	J	J	A	S	O	N	D	J	F	M	A	M	J	J	A
Balança Corrente / Current Account	0,36	0,43	-0,72	-0,36	-0,47	-0,28	0,04	0,12	-1,65	-0,07	0,73	1,58	0,00	0,15	-0,06	-0,28	-0,44	-0,27	-0,41	-0,46	-1,81	0,31	0,14	0,66
Balança de Capital / Capital Account	0,12	0,26	0,30	0,14	0,10	0,14	0,10	0,04	0,14	0,12	0,32	0,17	0,14	0,19	0,22	0,37	0,15	0,12	0,16	0,29	0,18	0,19	0,15	0,15
Bal. Corr. e Cap. / Curr. and Cap. Accounts	0,48	0,69	-0,41	-0,22	-0,37	-0,14	0,14	0,16	-1,52	0,05	1,06	1,75	0,14	0,33	0,16	0,09	-0,29	-0,15	-0,25	-0,17	-1,63	0,51	0,29	0,81

Gráfico / Graph 1.2.  
 Balanças Corrente e de Capital  
 Current and Capital Accounts



	2015		2016		2017		2018		2019		2020									
	III	IV	I	II	III	IV	I	II	III	IV	I	II								
Balança Corrente / Current Account	4,9	-0,7	0,2	-1,8	5,4	0,9	0,9	-3,0	6,0	1,1	1,0	-3,5	5,3	-1,2	-1,3	-3,0	4,3	-0,4	-2,1	-4,2
Balança de Capital / Capital Account	1,0	1,5	0,6	0,7	1,1	1,3	0,8	0,7	1,0	1,0	0,6	0,8	1,2	1,4	0,6	0,6	1,2	1,4	0,8	1,4
Bal. Corr. e Cap. / Curr. and Cap. Accounts	5,9	0,8	0,8	-1,2	6,5	2,2	1,7	-2,3	7,0	2,2	1,6	-2,7	6,5	0,1	-0,7	-2,5	5,5	1,1	-1,3	-2,8