

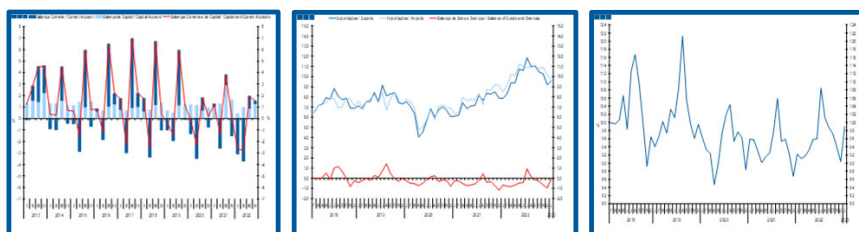
Estatísticas Temáticas de Conjuntura

Short-term Thematic Statistics

- Nº 3/2023 -

22 de março de 2023

March, 22, 2023



Balanças Corrente e de Capital

Current and Capital Accounts

- Janeiro de 2023 -

- January, 2023 -

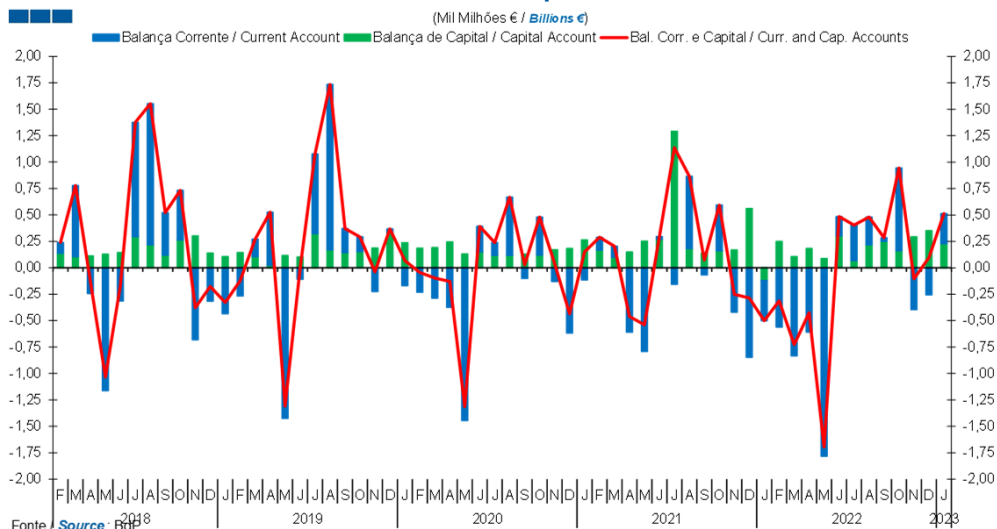
Fonte / *Source:* Banco de Portugal

Índice / *Index*

	Página / <i>Page</i>
1. Balanças Corrente e de Capital / <i>Capital and Current Accounts</i>	
Balanças Corrente e de Capital / <i>Current and Capital Accounts</i>	3
2. Balança Corrente / <i>Current Account</i>	
Bens e Serviços, Rendimento Primário, Rendimento Secundário / <i>Goods and Services, Primary Income,</i>	5
3. Balanças de Bens e Serviços / <i>Goods and Services Accounts</i>	
Exportações e Importações / <i>Exports and Imports</i>	6-7
Bens e Serviços / <i>Goods and Services</i>	8
4. Balança de Bens / <i>Goods Account</i>	
Exportações e Importações / <i>Exports and Imports</i>	9
Variação Homóloga / <i>Annual Change</i>	10
Taxa de Cobertura / <i>Coverage Rate</i>	10
5. Balança de Serviços / <i>Services Account</i>	
Exportações e Importações / <i>Exports and Imports</i>	11
Variação Homóloga / <i>Annual Change</i>	12
Taxa de Cobertura / <i>Coverage Rate</i>	12
Variação Homóloga das Exportações / <i>Exports Annual Change</i>	13
Variação Homóloga das Importações / <i>Imports Annual Change</i>	13
Saldo / <i>Balance</i>	14
6. Balança de Rendimento Primário / <i>Primary Income Account</i>	
Juros, Dividendos, Lucros Reinvestidos, Rend. do Trabalho e Outros / <i>Interest, Dividends, Reinvested Earnings,</i> <i>Compensation of Employees and Others</i>	15

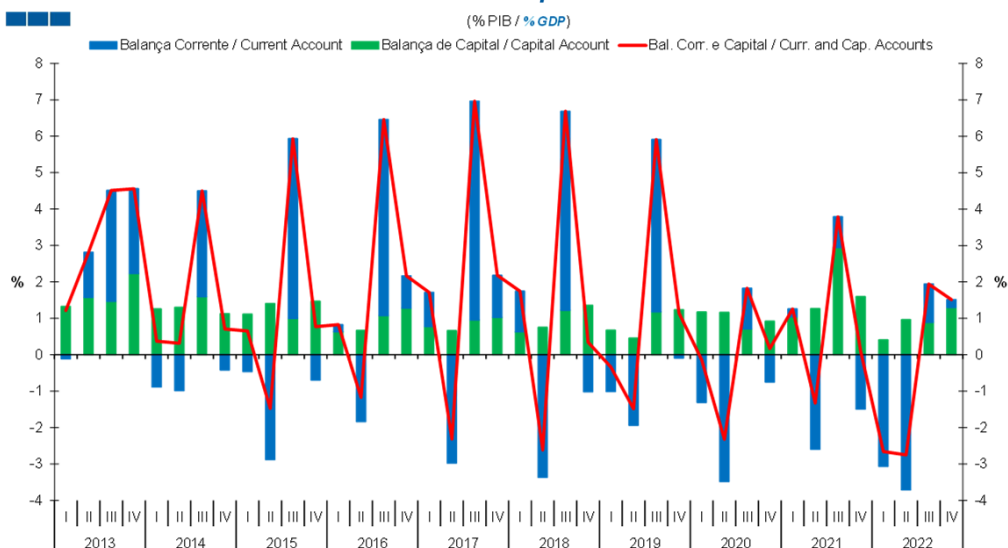
1. Balanças Corrente e de Capital / Capital and Current Accounts

Gráfico / Graph 1.1.
Balanças Corrente e de Capital
Current and Capital Accounts



	2020												2022												2023																																															
	F	M	A	M	J	J	A	S	O	N	D	J	F	M	A	M	J	J	A	S	O	N	D	J	F	M	A	M	J	J	A	S	O	N	D	J																																				
Balança Corrente / Current Account	0,12	0,11	-0,61	-0,79	0,02	-0,16	0,69	-0,07	0,43	-0,42	-0,85	-0,38	-0,56	-0,83	-0,61	-1,78	0,18	0,34	0,26	0,04	0,78	-0,40	-0,26	0,29	0,17	0,10	0,15	0,25	0,27	1,29	0,18	0,14	0,16	0,17	0,56	-0,12	0,25	0,11	0,18	0,09	0,30	0,07	0,22	0,25	0,16	0,29	0,35	0,23	0,29	0,20	-0,46	-0,54	0,29	1,14	0,87	0,07	0,59	-0,25	-0,29	-0,50	-0,31	-0,73	-0,43	-1,70	0,48	0,40	0,48	0,29	0,94	-0,10	0,10	0,51
Balança de Capital / Capital Account	0,17	0,10	0,15	0,25	0,27	1,29	0,18	0,14	0,16	0,17	0,56	-0,12	0,25	0,11	0,18	0,09	0,30	0,07	0,22	0,25	0,16	0,29	0,35	0,23	0,29	0,20	-0,46	-0,54	0,29	1,14	0,87	0,07	0,59	-0,25	-0,29	-0,50	-0,31	-0,73	-0,43	-1,70	0,48	0,40	0,48	0,29	0,94	-0,10	0,10	0,51																								
Bal. Corr. e Cap. / Curr. and Cap. Accounts	0,29	0,20	-0,46	-0,54	0,29	1,14	0,87	0,07	0,59	-0,25	-0,29	-0,50	-0,31	-0,73	-0,43	-1,70	0,48	0,40	0,48	0,29	0,94	-0,10	0,10	0,51																																																

Gráfico / Graph 1.2.
Balanças Corrente e de Capital
Current and Capital Accounts



	2018				2019				2020				2021				2022			
	I	II	III	IV	I	II	III	IV	I	II	III	IV	I	II	III	IV	I	II	III	IV
Balança Corrente / Current Account	1,1	-3,4	5,5	-1,0	-1,0	-1,9	4,7	-0,1	-1,3	-3,5	1,1	-0,8	0,2	-2,6	0,8	-1,5	-3,1	-3,7	1,1	0,2
Balança de Capital / Capital Account	0,6	0,8	1,2	1,4	0,7	0,5	1,2	1,2	1,2	1,2	0,7	0,9	1,0	1,3	2,9	1,6	0,4	1,0	0,9	1,3
Bal. Corr. e Cap. / Curr. and Cap. Accounts	1,7	-2,6	6,7	0,3	-0,3	-1,5	5,9	1,1	-0,1	-2,3	1,8	0,2	1,3	-1,3	3,8	0,1	-2,7	-2,8	1,9	1,5