

População Estrangeira Residente em Portugal - Albânia

Resident Foreign Population in Portugal - Albania



Portugal



Albânia

Albania

GEE: Última atualização de dados / *Last update* : 2021-08-26

Albânia
Albania

Ranking na comunidade imigrante em 2019
Ranking in the immigrant community in 2019

99

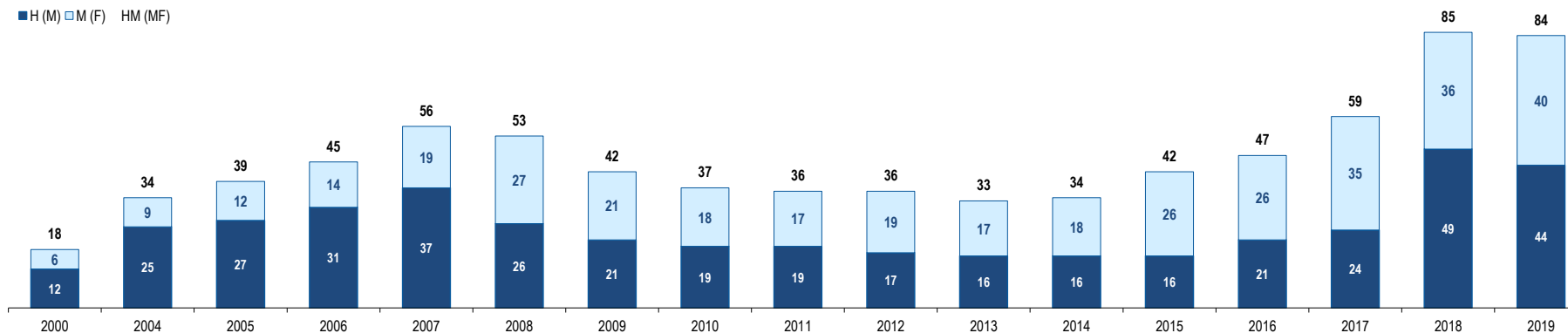
População do país ou agregado de países residente em Portugal e seu peso relativo

Population of the country (or aggregate of countries) resident in Portugal and its relative weight

	2000	2004	2005	2006	2007	2008	2009	2010	2011	2012	2013	2014	2015	2016	2017	2018	2019
População do país ou agregado de países residente em Portugal (n°) <i>Population of the country (or aggregate of countries) resident in Portugal (n.)</i>	18	34	39	45	56	53	42	37	36	36	33	34	42	47	59	85	84
<i>Homens / Men</i>	12	25	27	31	37	26	21	19	19	17	16	16	16	21	24	49	44
<i>Mulheres / Women</i>	6	9	12	14	19	27	21	18	17	19	17	18	26	26	35	36	40
Rácio Homens/Mulheres Men/Women Ratio	200,0	277,8	225,0	221,4	194,7	96,3	100,0	105,6	111,8	89,5	94,1	88,9	61,5	80,8	68,6	136,1	110,0
- Variação (%) <i>Percentage change</i>	-	-	14,7	15,4	24,4	-5,4	-20,8	-11,9	-2,7	0,0	-8,3	3,0	23,5	11,9	25,5	44,1	-1,2
- <i>Porcentagem da população estrangeira residente</i> <i>Percentage of foreign resident population</i>	0,0	0,0	0,0	0,0	0,0	0,0	0,0	0,0	0,0	0,0	0,0	0,0	0,0	0,0	0,0	0,0	0,0
- <i>Porcentagem da população residente total</i> <i>Percentage of total resident population</i>	0,0	0,0	0,0	0,0	0,0	0,0	0,0	0,0	0,0	0,0	0,0	0,0	0,0	0,0	0,0	0,0	0,0
<i>Por memória:</i> <i>Memo:</i>																	
<i>População estrangeira residente (milhares)</i> <i>Foreign resident population (thousands)</i>	207,6	263,3	274,6	332,1	436,0	440,3	454,2	445,3	436,8	417,0	401,3	395,2	388,7	397,7	421,7	480,3	590,3
<i>População residente de Portugal (milhares)</i> <i>Resident population of Portugal (thousands)</i>	10 330,8	10 494,7	10 512,0	10 532,6	10 553,3	10 563,0	10 573,5	10 572,7	10 542,4	10 487,3	10 427,3	10 374,8	10 341,3	10 309,6	10 291,0	10 276,6	10 295,9

População do país (ou agregado de países) residente em Portugal, por género

Population of the country (or aggregate of countries), resident in Portugal, by gender



Albânia
Albania

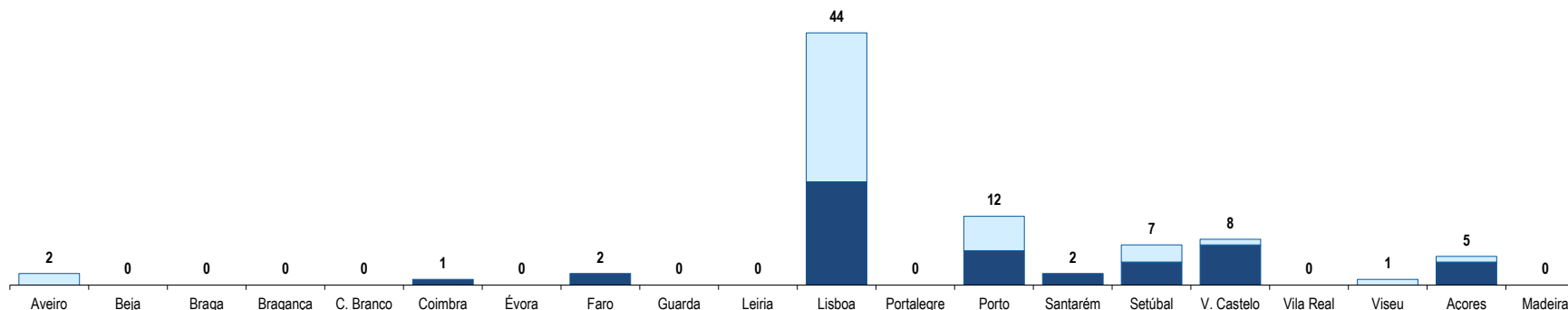
Ranking na comunidade imigrante em 2019
Ranking in the immigrant community in 2019

99

Distribuição da população do país (ou agregado de países) residente em Portugal em 2019
por distritos do Continente, Açores e Madeira e por género

Distribution of the population of the country (or aggregate of countries) resident in Portugal in 2019
Continental districts, Azores and Madeira, by gender

■ H (M) ■ M (F)

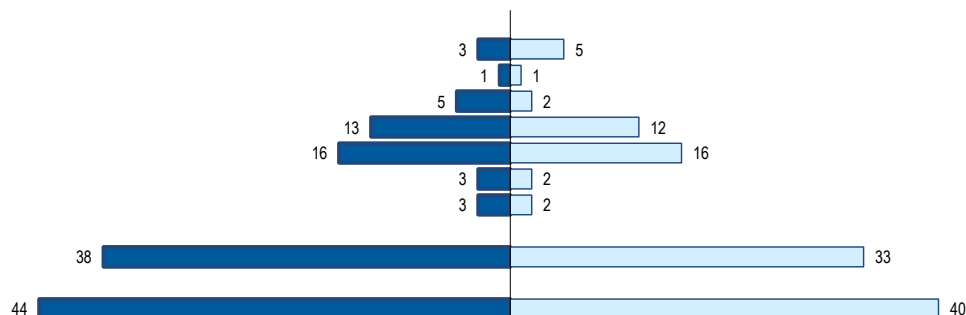


	Aveiro	Beja	Braga	Bragança	C. Branco	Coimbra	Évora	Faro	Guarda	Leiria	Lisboa	Portalegre	Porto	Santarém	Setúbal	V. Castelo	Vila Real	Viseu	Açores	Madeira
H (M)	0	0	0	0	0	1	0	2	0	0	18	0	6	2	4	7	0	0	4	0
M (F)	2	0	0	0	0	0	0	0	0	0	26	0	6	0	3	1	0	1	1	0
HM (M/F)	2	0	0	0	0	1	0	2	0	0	44	0	12	2	7	8	0	1	5	0

População do país (ou agregado de países) residente em Portugal
por grupo etário e género, em 2019

Population of the country (or aggregate of countries) resident in Portugal by age group and gender, 2019

□ M (F) ■ H (M)



	Peso Weight		
	HM (M/F)	H (M)	M (F)
65+	9,5%	6,8%	12,5%
55-64	2,4%	2,3%	2,5%
45-54	8,3%	11,4%	5,0%
35-44	29,8%	29,5%	30,0%
25-34	38,1%	36,4%	40,0%
15-24	6,0%	6,8%	5,0%
0-14	6,0%	6,8%	5,0%
15 - 64	84,5%	86,4%	82,5%
Total	100,0%	100,0%	100,0%

Fonte: GEE, a partir de dados de base do SEF - Serviço de Estrangeiros e Fronteiras e INE - Instituto Nacional de Estatística (população residente).

Source: GEE, according to data from SEF-Serviço de Estrangeiros e Fronteiras and INE-Instituto Nacional de Estatística (resident population).

Albânia
Albania

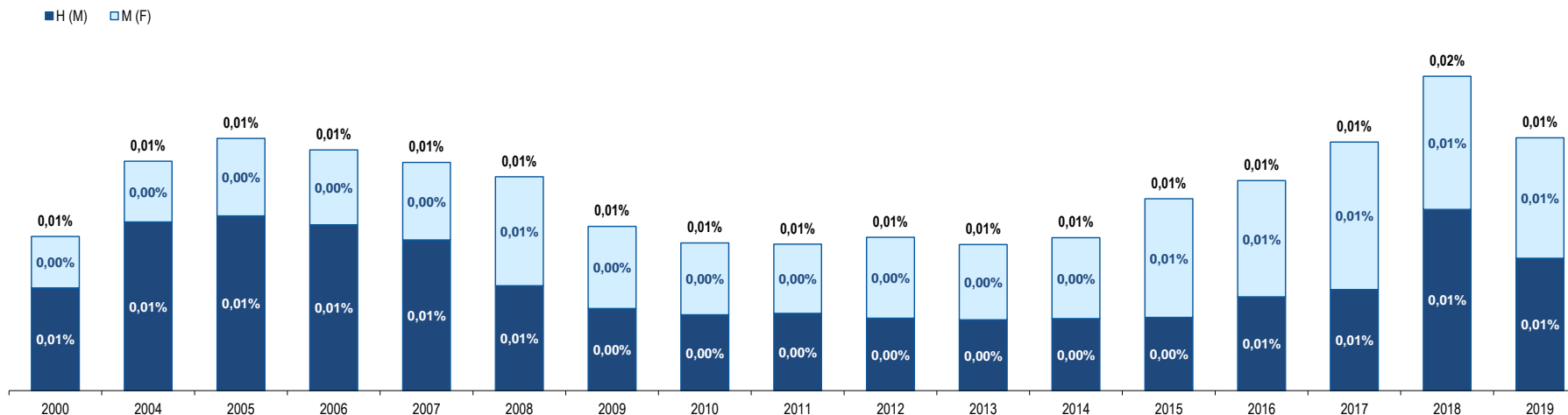
Ranking na comunidade imigrante em 2019

99

Ranking in the immigrant community in 2019

Peso da população residente do país (ou agregado de países) na população estrangeira residente, por género

Weight of the population of the country (or aggregate of countries) in foreign resident population, by gender



Principais nacionalidades dos imigrantes e peso do país (ou agregado de países) no total dos imigrantes residentes em Portugal em 2019

Main immigrant's nationalities and weight of the country (or aggregate of countries) in the total of immigrants in Portugal in 2019

