

## População Estrangeira Residente em Portugal - Alemanha

### *Resident Foreign Population in Portugal - Germany*



**Portugal**



**Alemanha**

**Germany**

GEE: Última atualização de dados / *Last update* : 2021-08-26

Alemanha  
Germany

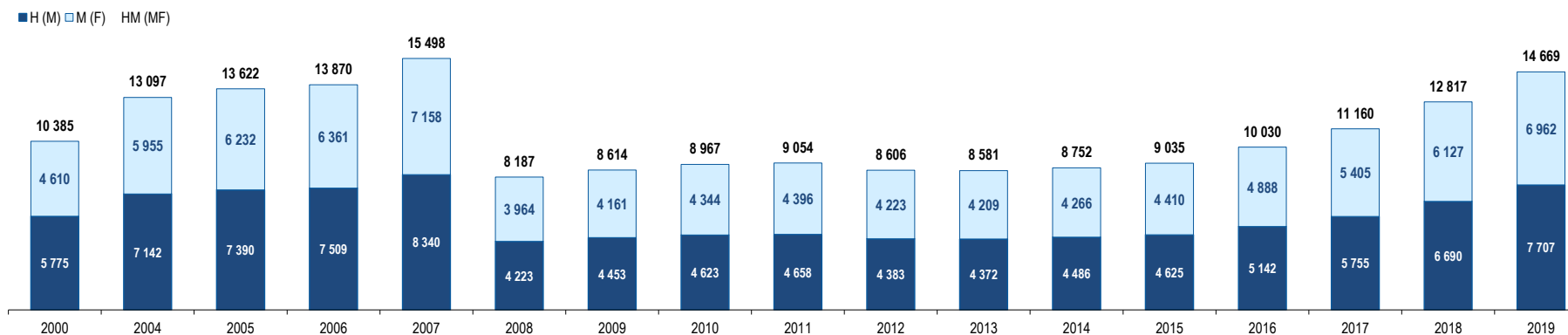
Ranking na comunidade imigrante em 2019  
Ranking in the immigrant community in 2019

14

População do país ou agregado de países residente em Portugal e seu peso relativo  
Population of the country (or aggregate of countries) resident in Portugal and its relative weight

	2000	2004	2005	2006	2007	2008	2009	2010	2011	2012	2013	2014	2015	2016	2017	2018	2019
<b>População do país ou agregado de países residente em Portugal (n°)</b> <i>Population of the country (or aggregate of countries) resident in Portugal (n.)</i>	10 385	13 097	13 622	13 870	15 498	8 187	8 614	8 967	9 054	8 606	8 581	8 752	9 035	10 030	11 160	12 817	14 669
<i>Homens / Men</i>	5 775	7 142	7 390	7 509	8 340	4 223	4 453	4 623	4 658	4 383	4 372	4 486	4 625	5 142	5 755	6 690	7 707
<i>Mulheres / Women</i>	4 610	5 955	6 232	6 361	7 158	3 964	4 161	4 344	4 396	4 223	4 209	4 266	4 410	4 888	5 405	6 127	6 962
<b>Rácio Homens/Mulheres   Men/Women Ratio</b>	125,3	119,9	118,6	118,0	116,5	106,5	107,0	106,4	106,0	103,8	103,9	105,2	104,9	105,2	106,5	109,2	110,7
<b>- Variação (%)</b> <i>Percentage change</i>	-	-	4,0	1,8	11,7	-47,2	5,2	4,1	1,0	-4,9	-0,3	2,0	3,2	11,0	11,3	14,8	14,4
- <i>Porcentagem da população estrangeira residente</i> <i>Percentage of foreign resident population</i>	5,0	5,0	5,0	4,2	3,6	1,9	1,9	2,0	2,1	2,1	2,1	2,2	2,3	2,5	2,6	2,7	2,5
- <i>Porcentagem da população residente total</i> <i>Percentage of total resident population</i>	0,1	0,1	0,1	0,1	0,1	0,1	0,1	0,1	0,1	0,1	0,1	0,1	0,1	0,1	0,1	0,1	0,1
<i>Por memória:</i> <i>Memo:</i>																	
<i>População estrangeira residente (milhares)</i> <i>Foreign resident population (thousands)</i>	207,6	263,3	274,6	332,1	436,0	440,3	454,2	445,3	436,8	417,0	401,3	395,2	388,7	397,7	421,7	480,3	590,3
<i>População residente de Portugal (milhares)</i> <i>Resident population of Portugal (thousands)</i>	10 330,8	10 494,7	10 512,0	10 532,6	10 553,3	10 563,0	10 573,5	10 572,7	10 542,4	10 487,3	10 427,3	10 374,8	10 341,3	10 309,6	10 291,0	10 276,6	10 295,9

População do país (ou agregado de países) residente em Portugal, por género  
Population of the country (or aggregate of countries), resident in Portugal, by gender



Alemanha  
Germany

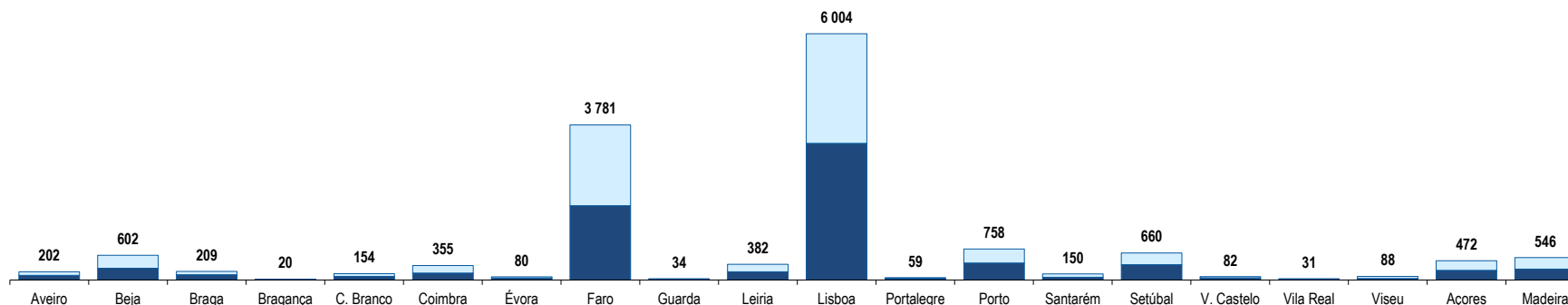
Ranking na comunidade imigrante em 2019  
Ranking in the immigrant community in 2019

14

Distribuição da população do país (ou agregado de países) residente em Portugal em 2019  
por distritos do Continente, Açores e Madeira e por género

Distribution of the population of the country (or aggregate of countries) resident in Portugal in 2019  
Continental districts, Azores and Madeira, by gender

■ H (M) ■ M (F)

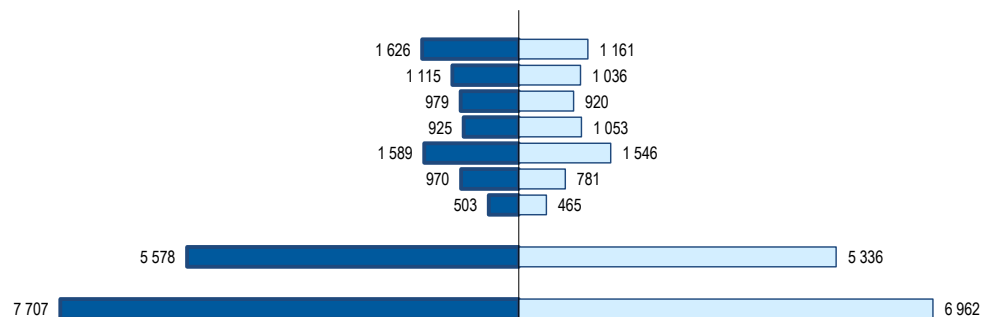


	Aveiro	Beja	Braga	Bragança	C. Branco	Coimbra	Évora	Faro	Guarda	Leiria	Lisboa	Portalegre	Porto	Santarém	Setúbal	V. Castelo	Vila Real	Viseu	Açores	Madeira
H (M)	112	286	127	11	86	172	47	1 811	23	199	3 331	35	412	68	376	50	22	37	235	267
M (F)	90	316	82	9	68	183	33	1 970	11	183	2 673	24	346	82	284	32	9	51	237	279
HM (M/F)	202	602	209	20	154	355	80	3 781	34	382	6 004	59	758	150	660	82	31	88	472	546

População do país (ou agregado de países) residente em Portugal  
por grupo etário e género, em 2019

Population of the country (or aggregate of countries) resident in Portugal by age group and gender, 2019

□ M (F) ■ H (M)



	Peso Weight		
	HM (M/F)	H (M)	M (F)
65+	19,0%	21,1%	16,7%
55-64	14,7%	14,5%	14,9%
45-54	12,9%	12,7%	13,2%
35-44	13,5%	12,0%	15,1%
25-34	21,4%	20,6%	22,2%
15-24	11,9%	12,6%	11,2%
0-14	6,6%	6,5%	6,7%
15 - 64	74,4%	72,4%	76,6%
Total	100,0%	100,0%	100,0%

Fonte: GEE, a partir de dados de base do SEF - Serviço de Estrangeiros e Fronteiras e INE - Instituto Nacional de Estatística (população residente).

Source: GEE, according to data from SEF-Serviço de Estrangeiros e Fronteiras and INE-Instituto Nacional de Estatística (resident population).

Alemanha  
Germany

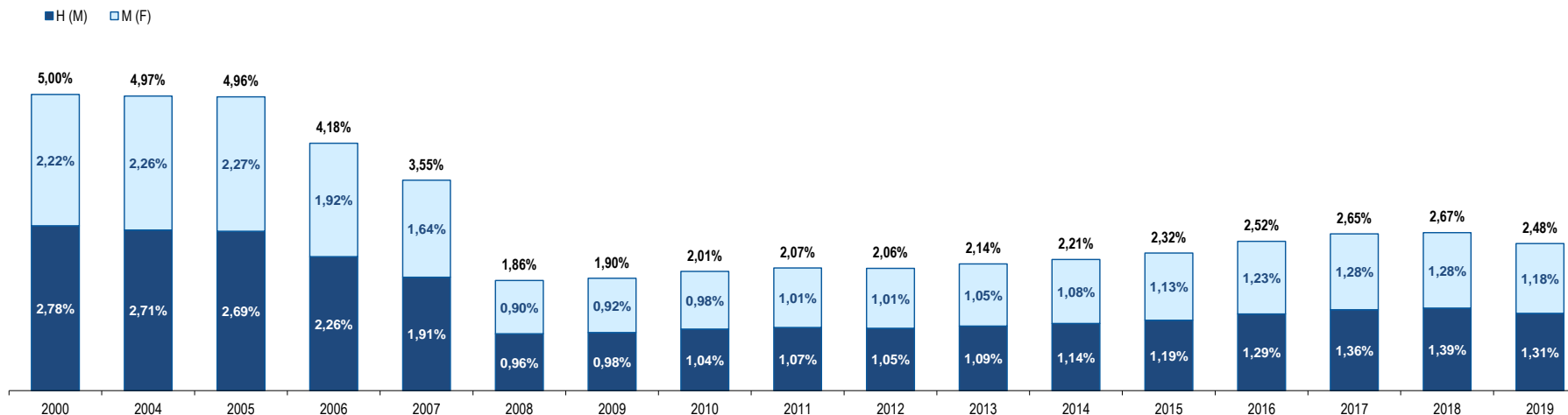
Ranking na comunidade imigrante em 2019

14

Ranking in the immigrant community in 2019

Peso da população residente do país (ou agregado de países) na população estrangeira residente, por género

Weight of the population of the country (or aggregate of countries) in foreign resident population, by gender



Principais nacionalidades dos imigrantes e peso do país (ou agregado de países) no total dos imigrantes residentes em Portugal em 2019

Main immigrant's nationalities and weight of the country (or aggregate of countries) in the total of immigrants in Portugal in 2019

