

AGRICULTURA, PRODUÇÃO ANIMAL, CAÇA, FLORESTA E PESCA (SECÇÃO A)

AGRICULTURE, FARMING OF ANIMALS, HUNTING AND FORESTRY (SECTION A)

CAE 012 - Culturas permanentes

NACE 012 - Growing of perennial crops

ESTATÍSTICAS DAS EMPRESAS ⁽¹⁾

BUSINESS STATISTICS ⁽¹⁾

Fonte: INE, Sistema de Contas Integradas das Empresas.
Source: Statistics Portugal, Integrated Business Accounts System.

PRINCIPAIS INDICADORES ECONÓMICOS DAS EMPRESAS NÃO FINANCEIRAS EM PORTUGAL
ANNUAL DETAILED ENTERPRISE STATISTICS - MAIN INDICATORS

	Empresas (nº) Enterprises (ner)			Pessoal ao Serviço (Nº) Persons employed (ner)			VVN / Turnover (M€)			VABpm / GVA (M€)			FBCF / GFCF (M€)		
	CAE	% na Divisão	% na Secção	CAE	% na Divisão	% na Secção	CAE	% na Divisão	% na Secção	CAE	% na Divisão	% na Secção	CAE	% na Divisão	% na Secção
	NACE	% in Division	% in Section	NACE	% in Division	% in Section	NACE	% in Division	% in Section	NACE	% in Division	% in Section	NACE	% in Division	% in Section
	012	01	A	012	01	A	012	01	A	012	01	A	012	01	A
2007	7 463	16,1%	13,2%	15 181	18,1%	14,0%	438	11,5%	9,0%	144	17,2%	12,5%	156	26,3%	23,7%
2010	7 997	18,0%	14,9%	15 660	19,2%	15,0%	494	13,2%	10,4%	148	18,1%	13,1%	120	22,3%	19,1%
2015	56 137	46,4%	42,1%	65 392	39,8%	34,0%	891	17,6%	14,2%	312	26,5%	20,0%	175	28,0%	23,0%
2016	55 391	46,3%	41,7%	65 574	39,8%	33,8%	969	18,5%	14,8%	334	26,9%	20,2%	257	36,2%	31,7%
2017	55 924	46,8%	42,1%	68 124	40,4%	34,3%	1 119	19,6%	15,8%	394	27,3%	20,9%	323	35,3%	31,1%

AGRICULTURA, PRODUÇÃO ANIMAL, CAÇA, FLORESTA E PESCA (SECÇÃO A)

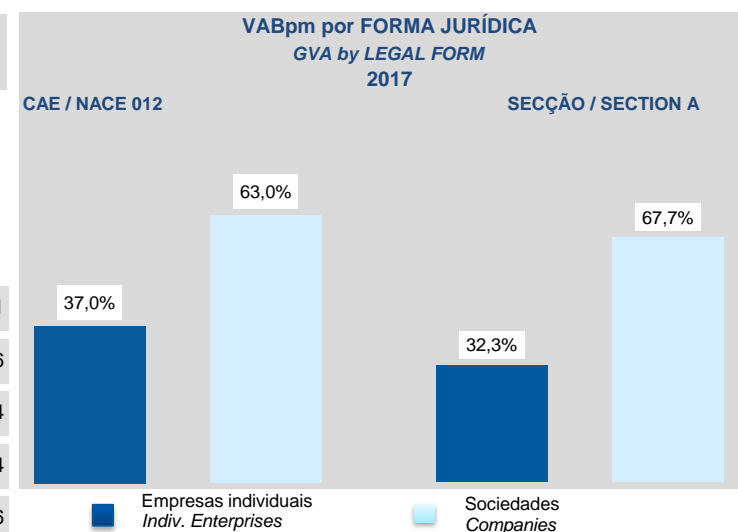
AGRICULTURE, FARMING OF ANIMALS, HUNTING AND FORESTRY (SECTION A)

CAE 012 - Culturas permanentes

NACE 012 - Growing of perennial crops

NATUREZA JURÍDICA
LEGAL FORM

	Empresas (nº) Enterprises (ner)		Empresas Individuais (Nº) ⁽²⁾ Individual enterprises (ner) ⁽²⁾		Sociedades (Nº) Companies (ner)	
	CAE NACE	Dimensão Média (Pessoas/Empresa)	CAE NACE	Dimensão Média (Pessoas/ Empresa)	CAE NACE	Dimensão Média (Pessoas/ Empresa)
	012	Average Size (persons/enterprise)	012	Average Size (persons/enterprise)	012	Average Size (persons/enterprise)
2007	7 463	2,0	6 214	1,4	1 249	5,1
2010	7 997	2,0	6 412	1,3	1 585	4,6
2015	56 137	1,2	52 920	1,0	3 217	3,4
2016	55 391	1,2	51 831	1,0	3 560	3,4
2017	55 924	1,2	51 928	1,0	3 996	3,6



AGRICULTURA, PRODUÇÃO ANIMAL, CAÇA, FLORESTA E PESCA (SECÇÃO A)

AGRICULTURE, FARMING OF ANIMALS, HUNTING AND FORESTRY (SECTION A)

CAE 012 - Culturas permanentes

NACE 012 - Growing of perennial crops

LOCALIZAÇÃO GEOGRÁFICA
REGIONAL STRUCTURE

CAE / NACE 012 - 2017

	Empresas Enterprises		Pessoal ao Serviço Persons employed		VVN / Turnover		VABpm / GVA		Empresas/ Enterprises por / by NUTS II		Estabelecimentos ⁽³⁾ (2016) Establishments ⁽³⁾ (2016)	
	Nº / ner	Estrutura Regional Regional Structure (%)	Nº / ner	Estrutura Regional Regional Structure (%)	M€	Estrutura Regional Regional Structure (%)	M€	Estrutura Regional Regional Structure (%)	Peso da CAE 012 na Secção A Share of NACE 012 in Section A		Nº / ner	Estrutura Regional Regional Structure (%)
Portugal	55 924	100,0%	68 124	100,0%	1 119	100,0%	394	100,0%	42,1%		55 577	100,0%
Continente	52 243	93,4%	64 354	94,5%	1 101	98,4%	388	98,3%	43,2%		51 925	93,4%
Norte	30 582	54,7%	33 977	49,9%	330	29,5%	121	30,7%	56,8%		30 613	55,1%
Centro	11 352	20,3%	13 925	20,4%	249	22,2%	88	22,3%	35,3%		11 252	20,2%
Lisboa	3 291	5,9%	4 487	6,6%	137	12,3%	44	11,2%	40,4%		3 255	5,9%
Alentejo	4 180	7,5%	8 251	12,1%	313	27,9%	106	26,8%	20,5%		4 196	7,5%
Algarve	2 838	5,1%	3 714	5,5%	72	6,4%	29	7,3%	43,8%		2 614	4,7%
R. A. Açores	404	0,7%	466	0,7%	5	0,5%	2	0,4%	5,6%		394	0,7%
R. A. Madeira	3277	5,9%	3304	4,8%	13	1,2%	5	1,2%	70,0%		3 253	5,9%

AGRICULTURA, PRODUÇÃO ANIMAL, CAÇA, FLORESTA E PESCA (SECÇÃO A)

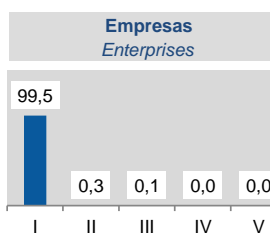
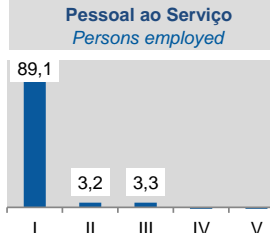
AGRICULTURE, FARMING OF ANIMALS, HUNTING AND FORESTRY (SECTION A)

CAE 012 - Culturas permanentes

NACE 012 - Growing of perennial crops

ESTATÍSTICAS DAS EMPRESAS ⁽¹⁾ (continuação)
BUSINESS STATISTICS ⁽¹⁾ (continued)

DIMENSÃO (escalões de pessoal ao serviço)
EMPLOYMENT SIZE CLASSES (number of persons employed)

	1 - 9 (I)		10 - 19 (II)		20 - 49 (III)		50 - 249 (IV)		>= 250 (V)		2017 Esc. Pessoal ao Serviço Employment size classes (%)
	CAE NACE 012	% no total Share in total	CAE NACE 012	% no total Share in total	CAE NACE 012	% no total Share in total	CAE NACE 012	% no total Share in total	CAE NACE 012	% no total Share in total	
Empresas / Enterprises (Nº / ner)											
2010	7 834	98,0%	91	1,1%	56	0,7%	15	0,2%	1	0,0%	
2015	55 935	99,6%	128	0,2%	61	0,1%	11	0,0%	2	0,0%	
2016	55 164	99,6%	143	0,3%	67	0,1%	16	0,0%	1	0,0%	
2017	55 664	99,5%	165	0,3%	74	0,1%	19	0,0%	2	0,0%	
Pessoal ao Serviço / Persons Employed (Nº / ner)											
2010	11 211	71,6%	1 130	7,2%	1 574	10,1%	
2015	60 096	91,9%	1 743	2,7%	1 824	2,8%	
2016	59 575	90,9%	1 909	2,9%	1 960	3,0%	
2017	60 686	89,1%	2 163	3,2%	2 238	3,3%	

AGRICULTURA, PRODUÇÃO ANIMAL, CAÇA, FLORESTA E PESCA (SECÇÃO A)

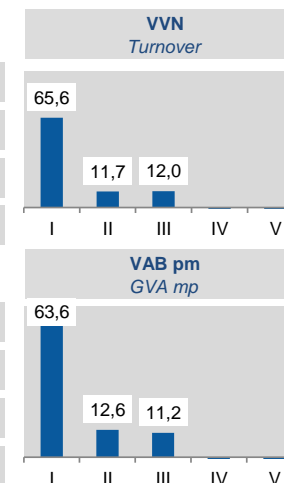
AGRICULTURE, FARMING OF ANIMALS, HUNTING AND FORESTRY (SECTION A)

CAE 012 - Culturas permanentes

NACE 012 - Growing of perennial crops

	1 - 9 (I)		10 - 19 (II)		20 - 49 (III)		50 - 249 (IV)		>= 250 (V)	
	CAE NACE 012	% no total Share in total	CAE NACE 012	% no total Share in total	CAE NACE 012	% no total Share in total	CAE NACE 012	% no total Share in total	CAE NACE 012	% no total Share in total
VVN / Turnover (M€)										
2010	306	62,0%	34	6,9%	53	10,7%
2015	613	68,8%	86	9,6%	117	13,1%
2016	651	67,2%	106	10,9%	119	12,3%
2017	734	65,6%	131	11,7%	134	12,0%
VAB / GVA (M€)										
2010	84	57,0%	13	8,9%	22	15,0%
2015	210	67,2%	32	10,2%	38	12,2%
2016	220	66,0%	34	10,3%	37	11,1%
2017	251	63,6%	50	12,6%	44	11,2%

2017
Esc. Pessoal ao Serviço
Employment size classes
(%)



AGRICULTURA, PRODUÇÃO ANIMAL, CAÇA, FLORESTA E PESCA (SECÇÃO A)

AGRICULTURE, FARMING OF ANIMALS, HUNTING AND FORESTRY (SECTION A)

CAE 012 - Culturas permanentes

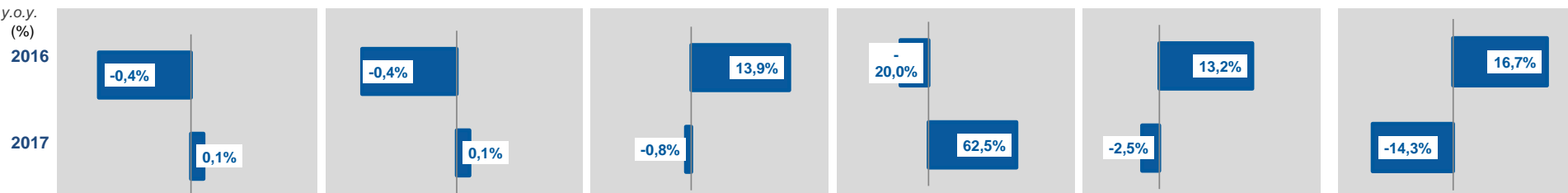
NACE 012 - Growing of perennial crops

PEQUENAS E MÉDIAS EMPRESAS (PME) - SECÇÃO A

SMALL AND MEDIUM ENTERPRISES (SME) - SECTION A

	Pequenas e Médias Empresas (PME) Small and Medium Enterprises (SME)						Grandes Empresas ⁽⁴⁾ Large Enterprises ⁽⁴⁾	Empresas de elevado crescimento (Empresas com dez ou mais pessoas remuneradas) High Growth Enterprises (Enterprises with 10 or more persons employed)				
	Total PME / SME		Micro e Pequenas Empresas Micro and Small Enterprises		Médias Empresas Medium Enterprises			Total		Gazelas Gazelles		
	Nº / ner	% na Secção A Share in Section A	Nº / ner	% na Secção A Share in Section A	Nº / ner	% na Secção A Share in Section A		Nº / ner	% na Secção A Share in Section A	Nº / ner	% na Secção A Share in Section A	
2010	53 792	100,0%	53 706	99,8%	86	0,2%	6	0,0%	112	0,2%	11	0,0%
2015	133 417	100,0%	133 302	99,9%	115	0,1%	10	0,0%	144	0,1%	18	0,0%
2016	132 836	100,0%	132 705	99,9%	131	0,1%	8	0,0%	163	0,1%	21	0,0%
2017	132 915	100,0%	132 785	99,9%	130	0,1%	13	0,0%	159	0,1%	18	0,0%

TVH
y.o.y.
(%)



AGRICULTURA, PRODUÇÃO ANIMAL, CAÇA, FLORESTA E PESCA (SECÇÃO A)

AGRICULTURE, FARMING OF ANIMALS, HUNTING AND FORESTRY (SECTION A)

CAE 012 - Culturas permanentes

NACE 012 - Growing of perennial crops

ESTATÍSTICAS DAS EMPRESAS ⁽¹⁾(continuação)

BUSINESS STATISTICS ⁽¹⁾ (continued)

PESSOAS COLETIVAS E ENTIDADES EQUIPARADAS ⁽²³⁾

LEGAL PERSONS AND EQUIVALENT ⁽²³⁾

Fonte: INE, Sistema de Contas Integradas das Empresas e Constituição e Dissolução de Pessoas Colectivas e Entidades Equiparadas por Escritura Pública.

Source: Statistics Portugal, Integrated Business Accounts System, Ministry of Justice Directorate General for Justice Policy).

	Sociedades Constituídas <i>Formation of Companies</i>		Sociedades Dissolvidas <i>Dissolution of Companies</i>		Soc Const/Soc Dissolv ⁽²⁴⁾ <i>Formation/Dissolution ⁽²⁴⁾</i>		Indicador de Turbulência ⁽²⁵⁾ <i>Turbulence Indicator ⁽²⁵⁾</i>		Taxa de Natalidade ⁽²⁶⁾ <i>Birth Rate ⁽²⁶⁾</i>		Taxa de Mortalidade ⁽²⁷⁾ <i>Death Rate ⁽²⁷⁾</i>	
	CAE	Secção	CAE	Secção	CAE	Secção	CAE	Secção	CAE	Secção	CAE	Secção
	NACE	Section	NACE	Section	NACE	Section	NACE	Section	NACE	Section	NACE	Section
	012	A	012	A	012	A	012	A	012	A	012	A
2013	420	1 558	50	309	840,0	504,2	1,3	1,5	17,9	12,5	2,1	2,5
2014	493	1 654	50	490	986,0	337,6	1,2	1,8	17,9	12,2	1,8	3,6
2015	617	1 934	73	444	845,2	435,6	1,3	1,6	19,2	13,0	2,3	3,0
2016	460	1 472	118	676	389,8	217,8	1,7	2,7	12,9	9,4	3,3	4,3
2017	562	1 593	100	390	562,0	408,5	1,4	1,6	14,1	9,6	2,5	2,4

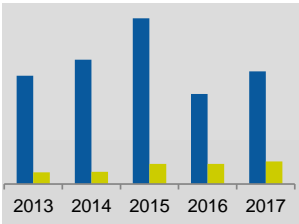
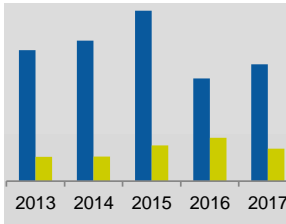
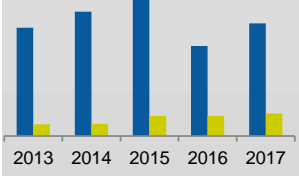
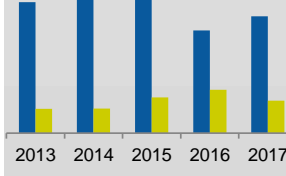
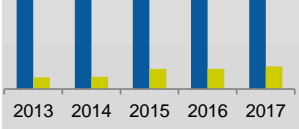
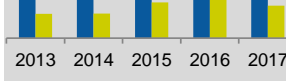
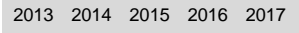
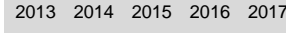
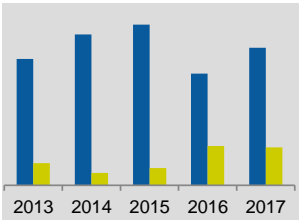
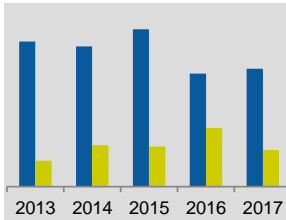
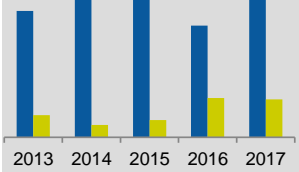
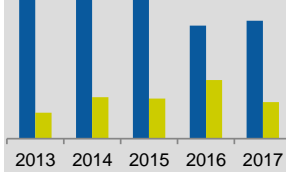
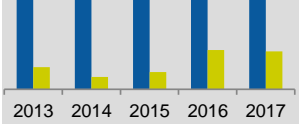
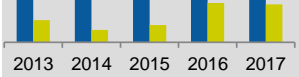

AGRICULTURA, PRODUÇÃO ANIMAL, CAÇA, FLORESTA E PESCA (SECÇÃO A)

AGRICULTURE, FARMING OF ANIMALS, HUNTING AND FORESTRY (SECTION A)

CAE 012 - Culturas permanentes

NACE 012 - Growing of perennial crops

LOCALIZAÇÃO GEOGRÁFICA
REGIONAL STRUCTURE


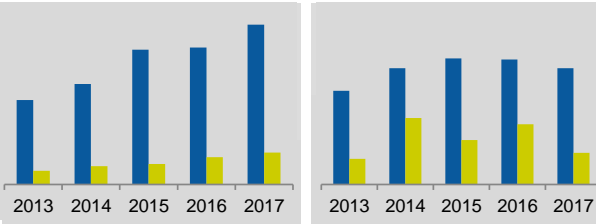
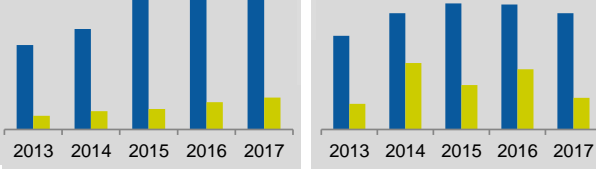
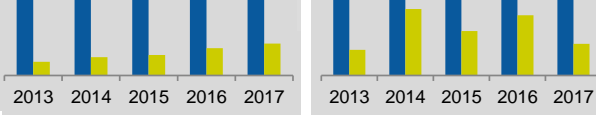


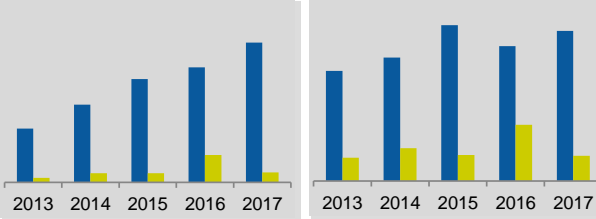
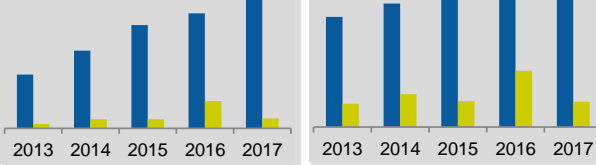
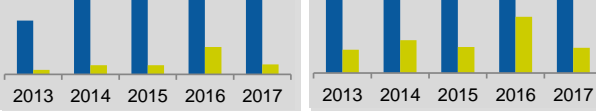
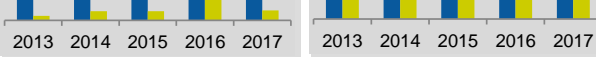

	Sociedades Constituídas <i>Formation of Companies</i>		Sociedades Dissolvidas <i>Dissolution of Companies</i>		Soc Const/Soc Dissolv ⁽²⁴⁾ <i>Formation/Dissolution⁽²⁴⁾</i>		Indicador de Turbulência ⁽²⁵⁾ <i>Turbulence Indicator⁽²⁵⁾</i>		Perfil por Região NUTS II <i>Regional Structure by NUTS II</i>	
	CAE	Secção	CAE	Secção	CAE	Secção	CAE	Secção	CAE	Secção
	NACE	Section	NACE	Section	NACE	Section	NACE	Section	NACE	Section
	012	A	012	A	012	A	012	A	012	A
	■ Soc Constituídas / <i>Formation of companies</i>		■ Soc Dissolvidas / <i>Dissolution of companies</i>							
Norte										
2013	178	437	19	81	936,8	539,5	1,2	1,5		
2014	204	469	20	82	1020,0	572,0	1,2	1,4		
2015	272	569	33	119	824,2	478,2	1,3	1,5		
2016	148	343	33	145	448,5	236,6	1,6	2,5		
2017	185	390	37	108	500,0	361,1	1,5	1,8		
Centro										
2013	103	470	18	84	572,2	559,5	1,4	1,4		
2014	123	454	10	134	1230,0	338,8	1,2	1,8		
2015	131	509	14	130	935,7	391,5	1,2	1,7		
2016	91	366	32	190	284,4	192,6	2,1	3,2		
2017	112	382	31	118	361,3	323,7	1,8	1,9		

AGRICULTURA, PRODUÇÃO ANIMAL, CAÇA, FLORESTA E PESCA (SECÇÃO A)

AGRICULTURE, FARMING OF ANIMALS, HUNTING AND FORESTRY (SECTION A)

CAE 012 - Culturas permanentes

NACE 012 - Growing of perennial crops

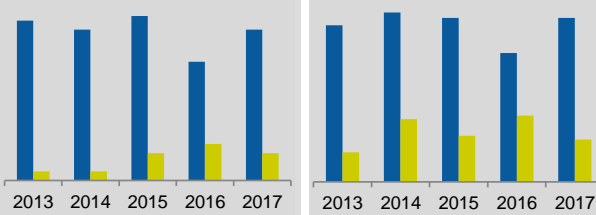
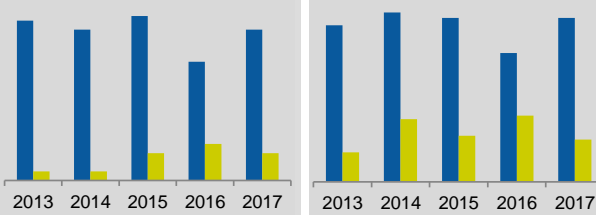
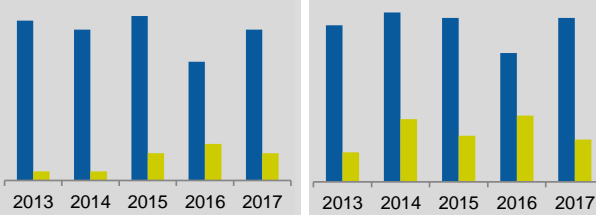
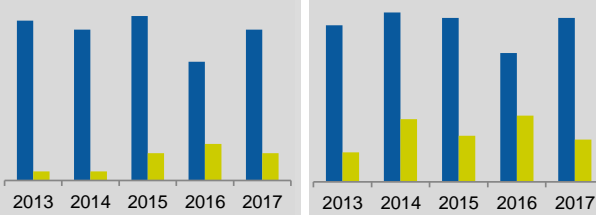
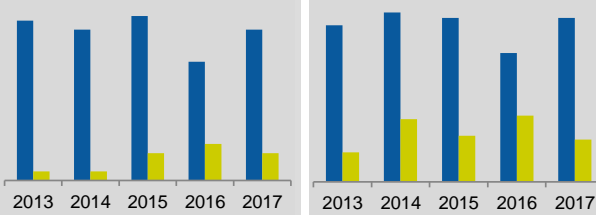
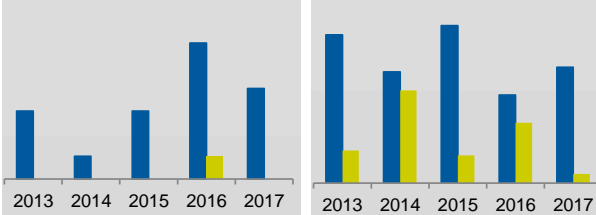
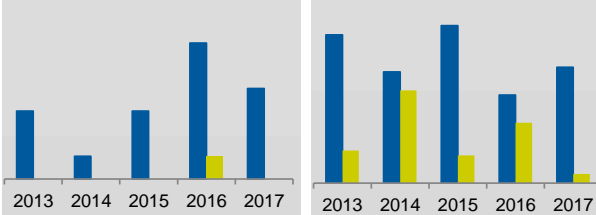
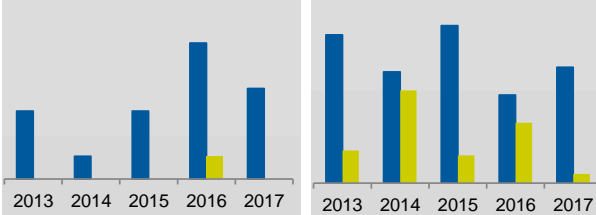
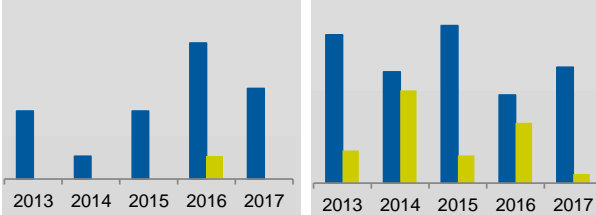
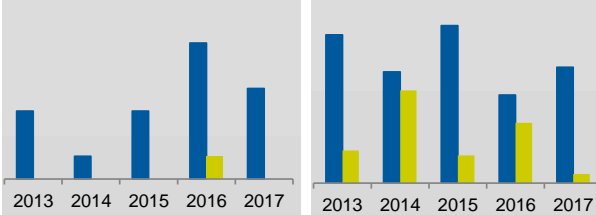
	Sociedades Constituídas <i>Formation of Companies</i>		Sociedades Dissolvidas <i>Dissolution of Companies</i>		Soc Const/Soc Dissolv ⁽²⁴⁾ <i>Formation/Dissolution⁽²⁴⁾</i>		Indicador de Turbulência ⁽²⁵⁾ <i>Turbulence Indicator⁽²⁵⁾</i>		Perfil por Região NUTS II <i>Regional Structure by NUTS II</i>	
	CAE	Secção	CAE	Secção	CAE	Secção	CAE	Secção	CAE	Secção
	NACE	Section	NACE	Section	NACE	Section	NACE	Section	NACE	Section
	012	A	012	A	012	A	012	A	012	A
Lisboa										
2013	37	154	6	42	616,7	366,7	1,4	1,8		
2014	44	191	8	109	550,0	175,2	1,4	3,7		
2015	59	207	9	73	655,6	283,6	1,4	2,1		
2016	60	205	12	99	500,0	207,1	1,5	2,9		
2017	70	191	14	52	500,0	367,3	1,5	1,7		
Alentejo										
2013	59	364	5	77	1180,0	472,7	1,2	1,5		
2014	85	408	10	109	850,0	374,3	1,3	1,7		
2015	113	516	10	86	1130,0	600,0	1,2	1,4		
2016	126	446	30	186	420,0	239,8	1,6	2,4		
2017	153	497	11	83	1390,9	598,8	1,2	1,4		

AGRICULTURA, PRODUÇÃO ANIMAL, CAÇA, FLORESTA E PESCA (SECÇÃO A)

AGRICULTURE, FARMING OF ANIMALS, HUNTING AND FORESTRY (SECTION A)

CAE 012 - Culturas permanentes

NACE 012 - Growing of perennial crops

	Sociedades Constituídas <i>Formation of Companies</i>		Sociedades Dissolvidas <i>Dissolution of Companies</i>		Soc Const/Soc Dissolv ⁽²⁴⁾ <i>Formation/Dissolution⁽²⁴⁾</i>		Indicador de Turbulência ⁽²⁵⁾ <i>Turbulence Indicator⁽²⁵⁾</i>		Perfil por Região NUTS II <i>Regional Structure by NUTS II</i>	
	CAE	Secção	CAE	Secção	CAE	Secção	CAE	Secção	CAE	Secção
	NACE	Section	NACE	Section	NACE	Section	NACE	Section	NACE	Section
	012	A	012	A	012	A	012	A	012	A
Algarve										
2013	35	85	2	16	1750,0	531,3	1,1	1,5		
2014	33	92	2	34	1650,0	270,6	1,1	2,2		
2015	36	89	6	25	600,0	356,0	1,4	1,8		
2016	26	70	8	36	325,0	194,4	1,9	3,1		
2017	33	89	6	23	550,0	387,0	1,4	1,7		
Região Autónoma dos Açores										
2013	3	32	0	7	...	457,1	1,0	1,6		
2014	1	24	0	20	...	120,0	1,0	11,0		
2015	3	34	0	6	...	566,7	1,0	1,4		
2016	6	19	1	13	600,0	146,2	1,4	5,3		
2017	4	25	0	2	...	1250,0	1,0	1,2		

AGRICULTURA, PRODUÇÃO ANIMAL, CAÇA, FLORESTA E PESCA (SECÇÃO A)

AGRICULTURE, FARMING OF ANIMALS, HUNTING AND FORESTRY (SECTION A)

CAE 012 - Culturas permanentes

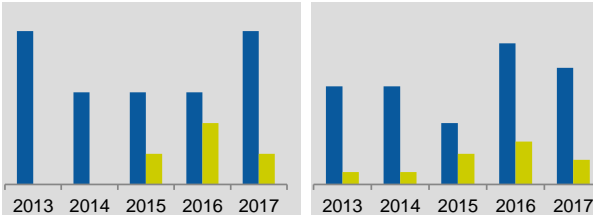
NACE 012 - Growing of perennial crops

Sociedades Constituídas <i>Formation of Companies</i>		Sociedades Dissolvidas <i>Dissolution of Companies</i>		Soc Const/Soc Dissolv ⁽²⁴⁾ <i>Formation/Dissolution⁽²⁴⁾</i>		Indicador de Turbulência ⁽²⁵⁾ <i>Turbulence Indicator⁽²⁵⁾</i>		Perfil por Região NUTS II <i>Regional Structure by NUTS II</i>	
CAE	Secção	CAE	Secção	CAE	Secção	CAE	Secção	CAE	Secção
NACE	Section	NACE	Section	NACE	Section	NACE	Section	NACE	Section
012	A	012	A	012	A	012	A	012	A

■ Soc Constituídas / *Formation of companies* ■ Soc Dissolvidas / *Dissolution of companies*

Região Autónoma da Madeira

Ano	Soc Constituídas	Soc Dissolvidas	Soc Const/Soc Dissolv	Indicador de Turbulência
2013	5	16	...	800,0
2014	3	16	...	800,0
2015	3	10	1	5
2016	3	23	2	7
2017	5	19	1	4



AGRICULTURA, PRODUÇÃO ANIMAL, CAÇA, FLORESTA E PESCA (SECÇÃO A)

AGRICULTURE, FARMING OF ANIMALS, HUNTING AND FORESTRY (SECTION A)

CAE 012 - Culturas permanentes

NACE 012 - Growing of perennial crops

ESTATÍSTICAS DAS EMPRESAS ⁽¹⁾(continuação)
BUSINESS STATISTICS ⁽¹⁾ (continued)

INDICADORES ECONÓMICOS E FINANCEIROS DAS SOCIEDADES EM PORTUGAL ⁽⁵⁾
ECONOMIC AND FINANCIAL INDICATORS - COMPANIES ⁽⁵⁾

	Dimensão média ⁽⁶⁾ <i>Average Size ⁽⁶⁾</i>			VFN por pessoa ao serviço ⁽⁷⁾ <i>Turnover per person employed ⁽⁷⁾</i>			Tx de valor acrescentado bruto ⁽⁸⁾ <i>Value Added Rate ⁽⁸⁾</i>			Taxa de investimento ⁽⁹⁾ <i>Investment Rate ⁽⁹⁾</i>			Produtiv. aparente do Trabalho ⁽¹⁰⁾ <i>Apparent Labour Productivity ⁽¹⁰⁾</i>			Debt to equity ratio ⁽¹¹⁾		
	CAE	Divisão	Secção	CAE	Divisão	Secção	CAE	Divisão	Secção	CAE	Divisão	Secção	CAE	Divisão	Secção	CAE	Divisão	Secção
	NACE	Division	Section	NACE	Division	Section	NACE	Division	Section	NACE	Division	Section	NACE	Division	Section	NACE	Division	Section
	012	01	A	012	01	A	012	01	A	012	01	A	012	01	A	012	01	A
2007	5,1	4,5	4,9	34,5	63,2	63,5	36,4	22,5	24,7	182,0	105,3	80,7	11,8	12,7	13,9	2,3	2,3	2,1
2010	4,6	4,3	4,7	40,2	64,6	64,9	31,7	20,3	23,9	114,5	98,2	75,0	12,3	12,0	14,1	1,9	1,9	1,8
2015	3,4	3,9	4,3	47,4	72,6	69,8	37,7	22,7	25,5	79,6	68,8	60,0	17,2	14,6	15,8	1,6	1,7	1,6
2016	3,4	3,9	4,3	48,1	72,5	70,0	36,3	22,2	25,3	117,2	78,1	62,1	16,1	14,4	15,6	1,4	1,6	1,6
2017	3,6	3,9	4,3	49,8	74,9	72,2	36,3	24,8	27,2	118,0	81,3	67,4	17,3	16,9	17,7	1,4	1,5	1,4

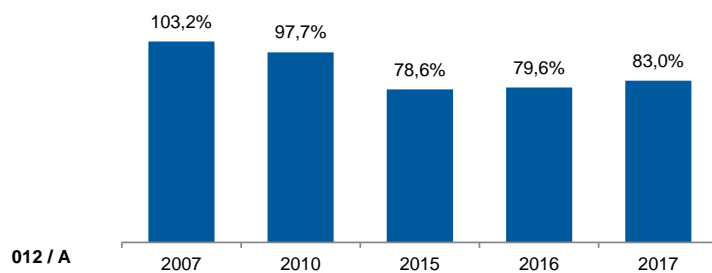
AGRICULTURA, PRODUÇÃO ANIMAL, CAÇA, FLORESTA E PESCA (SECÇÃO A)

AGRICULTURE, FARMING OF ANIMALS, HUNTING AND FORESTRY (SECTION A)

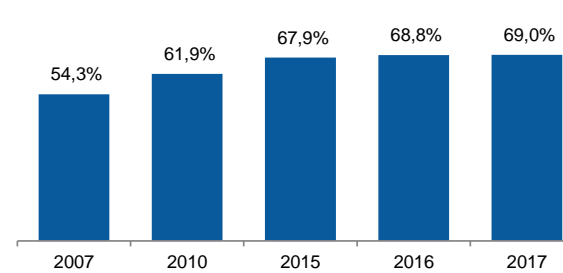
CAE 012 - Culturas permanentes

NACE 012 - Growing of perennial crops

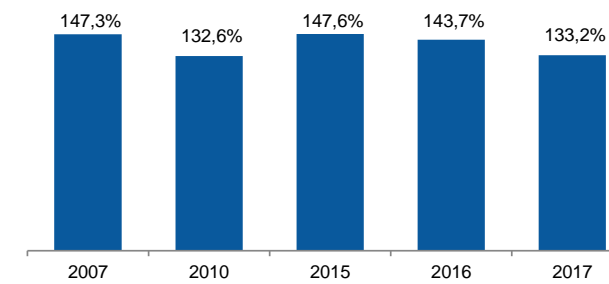
Dimensão Média / Average Size



VVN por pessoa / Turnover per employee

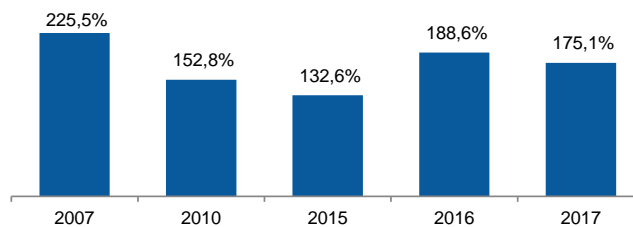


Tx. Valor acresc bruto / Value added rate

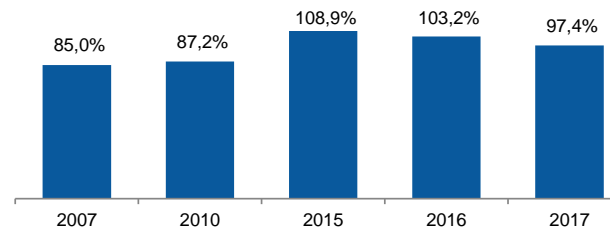


012 / A

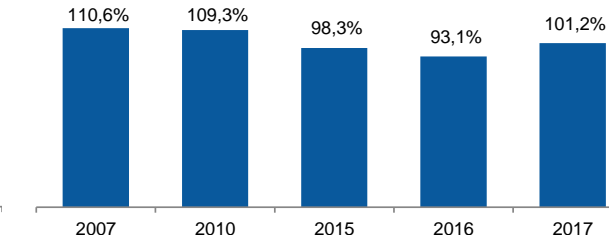
Taxa de investimento / Investment rate



Produtividade aparente do Trabalho / Apparent Labour Productivity



Debt to equity ratio



AGRICULTURA, PRODUÇÃO ANIMAL, CAÇA, FLORESTA E PESCA (SECÇÃO A)

AGRICULTURE, FARMING OF ANIMALS, HUNTING AND FORESTRY (SECTION A)

CAE 012 - Culturas permanentes

NACE 012 - Growing of perennial crops

RACIOS ECONÓMICO-FINANCEIROS DA CENTRAL DE BALANÇOS DO BANCO DE PORTUGAL - SOCIEDADES
ECONOMIC AND FINANCIAL RATIOS - BANCO DE PORTUGAL - COMPANIES

Fonte: Banco de Portugal, Central de Balanços.
Source: Banco de Portugal, Central Balance.

	Prazo Médio de Recebimentos ⁽¹²⁾			Prazo Médio de Pagamentos ⁽¹³⁾			Liquidez Geral ⁽¹⁴⁾			Autonomia Financeira ⁽¹⁵⁾			Solvabilidade Geral ⁽¹⁶⁾			Peso do Passivo Remunerado ⁽¹⁷⁾		
	Days Sales outstanding ⁽¹²⁾			Days Payable outstanding ⁽¹³⁾			Liquidity Current Ratio ⁽¹⁴⁾			Capital Ratio ⁽¹⁵⁾			Solvency Ratio ⁽¹⁶⁾			Obtained funding over total liabilities ⁽¹⁷⁾		
	CAE	Divisão	Secção	CAE	Divisão	Secção	CAE	Divisão	Secção	CAE	Divisão	Secção	CAE	Divisão	Secção	CAE	Divisão	Secção
	NACE	Division	Section	NACE	Division	Section	NACE	Division	Section	NACE	Division	Section	NACE	Division	Section	NACE	Division	Section
	012	01	A	012	01	A	012	01	A	012	01	A	012	01	A	012	01	A
2007	110,5	82,4	80,5	153,7	107,8	107,8	77,7	93,0	98,0	29,9	30,2	32,9	42,7	43,3	49,1	52,9	48,3	46,8
2010	114,4	88,5	86,2	160,9	113,4	110,6	85,1	92,9	96,8	35,1	34,6	36,6	54,0	52,9	57,7	58,1	52,7	50,9
2015	127,7	102,0	97,8	107,8	75,5	71,2	108,9	112,2	111,1	38,4	36,7	37,7	62,3	57,9	60,4	58,4	52,4	50,8
2016	101,2	75,6	72,9	136,4	103,7	100,2	106,2	115,7	114,1	37,1	37,0	37,4	59,0	58,7	59,7	59,3	53,1	51,2


AGRICULTURA, PRODUÇÃO ANIMAL, CAÇA, FLORESTA E PESCA (SECÇÃO A)

AGRICULTURE, FARMING OF ANIMALS, HUNTING AND FORESTRY (SECTION A)

CAE 012 - Culturas permanentes

NACE 012 - Growing of perennial crops

	Rendibilidade dos Capitais Próprios ⁽¹⁸⁾ Return on Equity ⁽¹⁸⁾ (%)			Rendibilidade das vendas ⁽¹⁹⁾ Profitability of Sales ⁽¹⁹⁾ (%)			Rotação do Ativo ⁽²⁰⁾ Asset turnover ⁽²⁰⁾ (n.º vezes/times)			Alavancagem Financeira ⁽²¹⁾ Financial Leverage ⁽²¹⁾ (n.º vezes/times)		
	CAE	Divisão	Secção	CAE	Divisão	Secção	CAE	Divisão	Secção	CAE	Divisão	Secção
	NACE	Division	Section	NACE	Division	Section	NACE	Division	Section	NACE	Division	Section
	012	01	A	012	01	A	012	01	A	012	01	A
2007	-0,5	0,3	1,6	-0,8	0,3	1,3	0,2	0,4	0,4	3,3	3,3	3,0
2010	-0,4	1,3	1,5	-0,7	1,4	1,6	0,2	0,3	0,3	2,9	2,9	2,7
2015	4,7	2,6	2,5	8,4	2,6	2,4	0,2	0,4	0,4	2,6	2,7	2,7
2016	1,5	4,0	2,0	2,5	3,9	1,9	0,2	0,4	0,4	2,7	2,7	2,7



	Análise Dupont da Rendibilidade dos CP - CAE 012 ⁽²²⁾ DuPont Analysis on ROE - NACE 012				Análise Dupont da Rendibilidade dos CP - Secção A ⁽²²⁾ DuPont Analysis on ROE - Section A			
	2007	2010	2015	2016	2007	2010	2015	2016
Var. da Rendibilidade dos Capitais Próprios (p.p.)	▲	▲	▲	▼	▲	▲	▲	▼
Var. Rendibilidade das Vendas (p.p.)	▲	▲	▲	▼	▲	▲	▲	▼
Var. Rotação Ativo (%)	▼	▲	▲	■	▲	▼	▲	▲
Var. Alavancagem Financeira (%)	▲	▼	▼	▲	▲	▼	▼	▲

AGRICULTURA, PRODUÇÃO ANIMAL, CAÇA, FLORESTA E PESCA (SECÇÃO A)

AGRICULTURE, FARMING OF ANIMALS, HUNTING AND FORESTRY (SECTION A)

CAE 012 - Culturas permanentes

NACE 012 - Growing of perennial crops

NOTAS E SINAIS CONVENCIONAIS / NOTES AND CONVENTIONAL SIGNS

(1) A atualização das estatísticas das empresas, decorrente da implementação do Sistema Europeu de Contas, SEC2010, em substituição do SEC1995, determinou alterações na classificação do setor institucional das entidades, sendo de assinalar a necessidade de distinguir as Sociedades Gestoras de Participações Sociais (Holdings) das Sedes sociais (Head-offices). Em Contas Nacionais, as primeiras estão excluídas do setor institucional das sociedades não financeiras, enquanto que as segundas integram aquele setor. Estas alterações tiveram reflexos imediatos no SCIE, que, de modo a aumentar a consistência com as Contas Nacionais, se traduziram na revisão da série das estatísticas das empresas para o período 2008-2015, unicamente no setor de atividade onde estas empresas estão classificadas, ou seja na Secção M da CAE Rev.3 - Atividades de consultoria, científicas, técnicas e similares. É ainda importante referir que as séries temporais por setores de atividade, refletindo o comportamento da atividade económica e a dinâmica da variação dos preços relativos dos produtos foram, ainda, afetadas por processos de fusão e cisão de empresas com as consequentes alterações das respetivas CAE, como foi exemplo o setor da Informação e comunicação em 2014 e 2015. A informação de 2014 foi também revista para a secção L da CAE Rev.3 - Atividades imobiliárias, na sequência da atualização da informação de uma empresa de grande dimensão.

De acordo com o Sistema de Contas Integradas das Empresas (INE), existem duas principais categorias de empresas: as sociedades, por um lado, e os empresários em nome individual e trabalhadores independentes, por outro. As Sociedades podem ser do tipo: Sociedades Anónimas, Sociedades por Quotas, Cooperativas, Agrupamentos Complementares de Empresas, Sociedades civis sob a forma comercial, EIRL (Estabelecimentos Individuais de Responsabilidade Limitada) e SUQ (Sociedades Unipessoais por Quotas).

Os indicadores estatísticos apresentados são obtidos a partir do Sistema de Contas Integradas das Empresas (SCIE), o qual resulta de um processo de integração da informação estatística sobre empresas, baseado em dados administrativos, com particular destaque para a Informação Empresarial Simplificada (IES). As alterações metodológicas anteriormente referidas tiveram reflexos imediatos na delimitação do setor empresarial, pelo que, se procedeu a uma revisão da série das estatísticas das empresas para o período 2008-2015, de modo a aumentar a consistência com as Contas Nacionais. O âmbito de atividade económica considerado compreende as empresas classificadas nas secções A a S da CAE Rev3, com exceção da Administração Pública e Defesa; Segurança Social Obrigatória (Secção O).

O nível temporal da informação apresentada nos diferentes quadros pode diferir como resultado dos diferentes níveis de desagregação da informação disponível.

(2) Inclui empresários em nome individual e trabalhadores independentes

(3) Estabelecimento: empresa ou parte de uma empresa (fábrica, oficina, mina, armazém, loja, entreposto, etc.) situada num local topograficamente identificado. Nesse local ou a partir dele exercem-se atividades económicas para as quais, regra geral, uma ou várias pessoas trabalham (eventualmente a tempo parcial), por conta de uma mesma empresa.

(4) A classificação das empresas de grande dimensão baseou-se na adaptação da Recomendação da Comissão de 6 de maio de 2003. Assim, foram consideradas grandes empresas: empresas com 250 ou mais pessoas ao serviço ou empresas com volume de negócios superior a 50 milhões de euros e ativo líquido superior a 43 milhões de euros. As empresas que não cumpriam estes critérios foram classificadas como PME. Uma pequena empresa é definida como uma empresa que emprega menos de 50 pessoas e cujo volume de negócios anual ou balanço total anual não excede 10 milhões de euros. Uma microempresa é definida como uma empresa que emprega menos de 10 pessoas e cujo volume de negócios anual ou balanço total anual não excede 2 milhões de euros.

(5) Os rácios apresentados são relativos a sociedades.

AGRICULTURA, PRODUÇÃO ANIMAL, CAÇA, FLORESTA E PESCA (SECÇÃO A)

AGRICULTURE, FARMING OF ANIMALS, HUNTING AND FORESTRY (SECTION A)

CAE 012 - Culturas permanentes

NACE 012 - Growing of perennial crops

NOTAS E SINAIS CONVENCIONAIS / NOTES AND CONVENTIONAL SIGNS

(6) Dimensão Média: Total de pessoas ao serviço/Total de empresas.

(7) VVN/Pessoa ao Serviço (mil euros): Volume de Negócios/Total de pessoas ao serviço.

(8) Taxa de valor acrescentado bruto: VABpm/Valor da produção * 100.

(9) Taxa de investimento: FBCF/VAB * 100.

(10) Produtividade aparente do trabalho (mil euros): VAB / Total de pessoas ao serviço.

(11) Debt to equity ratio: Total do Passivo/Total do Capital Próprio.

(12) Prazo Médio de Recebimentos: Indica o período médio, em dias, que decorre entre o momento das vendas e/ou serviços prestados e o dos recebimentos.

(13) Prazo Médio de Pagamentos: Indica o período médio, em dias, que decorre entre o momento das compras (fornecimentos e serviços externos, aquisição de matérias primas e de mercadorias) e o do pagamento da respetiva dívida comercial.

(14) Liquidez Geral: Ativo Corrente/Passivo Corrente * 100.

(15) Autonomia Financeira: Capital Próprio/Ativo * 100.

(16) Solvabilidade Geral: Capital Próprio/Passivo * 100.

(17) Peso do Passivo Remunerado: Financiamentos obtidos (do passivo não corrente + do passivo corrente)/Passivo * 100.

(18) Rendibilidade dos Capitais Próprios: Resultado Líquido do período/Capital Próprio * 100.

(19) Rendibilidade das Vendas: Resultado Líquido do período/Volume de negócios * 100.

(20) Rotação do Ativo (nº de vezes): Volume de negócios/Ativo.

AGRICULTURA, PRODUÇÃO ANIMAL, CAÇA, FLORESTA E PESCA (SECÇÃO A)

AGRICULTURE, FARMING OF ANIMALS, HUNTING AND FORESTRY (SECTION A)

CAE 012 - Culturas permanentes

NACE 012 - Growing of perennial crops

NOTAS E SINAIS CONVENCIONAIS / NOTES AND CONVENTIONAL SIGNS

(21) Alavancagem Financeira: Ativo/Capitais Próprios.

(22) Análise DuPont: Rendibilidade das vendas x Rotação do ativo x Alavancagem financeira. Representação gráfica dos contributos para a variação do ROE face ao ano anterior.

(23) Dados relativos a sociedades (constituídas(dissolvidas por atos notariais e conservatórias). Não inclui as empresas individuais.

(24) Soc Const/Soc dissolv: (nº de sociedades constituídas)/ (nº de sociedades dissolvidas) * 100.

(25) Indicador de turbulência: |(x+y)/(x-y)| com x= nº de sociedades constituídas e y= nº de sociedades dissolvidas.

(26) Taxa de natalidade: (nº de sociedades constituídas)/ (nº de sociedades existentes) * 100.

(27) Taxa de mortalidade: (nº de sociedades dissolvidas)/ (nº de sociedades existentes) * 100.

(28) Empresas de capital maioritariamente estrangeiros.

(29) Produtividade aparente do trabalho / Custos Anuais médios com o Pessoal = (VAB / Emprego) / (Custos com o pessoal / nº de trabalhadores) * 100.

Nº - Número/Unidade; M€ - Milhões de euros; VVN - Volume de Negócios; VABpm - Valor Acrescentado Bruto a preços de mercado; FBCF - Formação Bruta de Capital de Fixo; PME - Pequenas e Médias Empresas; ETC - Equivalente a Tempo Completo.

... - Não aplicável, dado não disponível ou confidencial; § Valor com erro de amostragem associado superior a 20%, pelo que não pode ser divulgado.

AGRICULTURA, PRODUÇÃO ANIMAL, CAÇA, FLORESTA E PESCA (SECÇÃO A)

AGRICULTURE, FARMING OF ANIMALS, HUNTING AND FORESTRY (SECTION A)

CAE 012 - Culturas permanentes

NACE 012 - Growing of perennial crops

NOTAS E SINAIS CONVENCIONAIS / NOTES AND CONVENTIONAL SIGNS

(1) The update of Business Statistics due to the implementation of ESA2010 in National Accounts, which replaced the previous ESA1995, determined changes in the classification of the institutional sector entities, with emphasis on the need to distinguish the Investment Managers of Shareholdings (Holdings) of the Social Headquarters (Head-offices). In National Accounts, the former are excluded from the institutional sector non-financial corporations, while the second are part of that institutional sector. These changes had an immediate impact in Business Statistics, which, in order to increase the consistency with the National Accounts, has resulted in the revision of the series of business statistics results for the period 2008-2015, only concerning the business sector where these companies are classified, that is in Section M of CAE Rev.3 - consultancy activities, scientific, technical and similar. It is also important to note that the time series by sectors of activity reflecting the behavior of economic activity and the dynamics of changes in relative prices of the products are still affected by mergers and spin-off companies with consequential amendments of the respective activities according to CAE Rev.3, as the example of the information and communication sector in 2014 and 2015. The 2014 data was also revised in Section L of NACE Rev.2 - Real estate activities, following the updating of the information of a large company.

The statistical indicators presented are based on data from the Integrated Business Accounts System (IBAS), to nonfinancial enterprises. This data was obtained from IBAS, which results from a business statistics integration process, based on administrative data, with a focus on the Simplified Business Information (IES). According to IBAS there are two categories of enterprises: companies and individual enterprises. Only enterprises from section A to S (except K and O) of NACE-Rev.2 were considered.

The data series presented may differ between the different sections, according to the different levels of detail required.

(2) Includes sole proprietors and self-employed.

(3) Establishments: an enterprise or part thereof (e.g. a workshop, factory, warehouse, office, mine or depot) situated in a geographically identified place. At or from this place economic activity is carried out for which ' save for certain exceptions ' one or more persons work (even if only part-time) for one and the same enterprise.

(4) The classification of large enterprises was based on the recommendation of the Commission of May 6th, 2003. As such, enterprises were considered to be large when observing one of the following criteria: 250 or more persons employed or turnover above €50 million and total assets above €43 million. The remaining companies were considered SME. A small company is defined as being a company that employs less than 50 persons which turnover or total assets is less than €10 million. A microenterprise employs less than 10 persons which turnover or total assets is less than €2 million.

(5) Ratios refer only to companies.

(6) Average Size: Total persons employed/Total of enterprises.

(7) Turnover per person employed (thousand euros): Turnover/Persons employed.

AGRICULTURA, PRODUÇÃO ANIMAL, CAÇA, FLORESTA E PESCA (SECÇÃO A)

AGRICULTURE, FARMING OF ANIMALS, HUNTING AND FORESTRY (SECTION A)

CAE 012 - Culturas permanentes

NACE 012 - Growing of perennial crops

NOTAS E SINAIS CONVENCIONAIS / NOTES AND CONVENTIONAL SIGNS

(8) Value Added Rate: $GVA / \text{Production} * 100$.

(9) Investment Rate: $GFCF/GVA * 100$.

(10) Apparent labour productivity = $GVA / \text{Persons employed}$.

(11) Debt to equity ratio: $\text{Total Liabilities} / \text{Total Equity}$.

(12) Days Sales outstanding: Average period, in days, that occurs between the sales/services provided moment and the receipts moment.

(13) Days Payable outstanding: Average period, in days, that occurs between the purchases/services acquired moment and the payments moment.

(14) Liquidity current ratio: $\text{current Assets} / \text{current Liabilities} * 100$.

(15) Capital ratio: $\text{Equity} / \text{Assets} * 100$.

(16) Solvency ratio: $\text{Equity} / \text{Liabilities} * 100$.

(17) Obtained funding over total liabilities: $\text{obtained funding (non current liabilities + current liabilities)} / \text{Liabilities} * 100$.

(18) Return on Equity (ROE): $\text{net Income} / \text{Equity} * 100$.

(19) Profitability of Sales: $\text{net Income} / \text{Turnover} * 100$.

(20) Asset turnover: $\text{Turnover} / \text{Assets}$.

(21) Financial Leverage: $\text{Assets} / \text{Equity}$.

(22) DuPont analysis: Profitability of Sales x Asset turnover x Financial Leverage. Gráfico representatitition of the different components to the homologous variation of ROE.

AGRICULTURA, PRODUÇÃO ANIMAL, CAÇA, FLORESTA E PESCA (SECÇÃO A)

AGRICULTURE, FARMING OF ANIMALS, HUNTING AND FORESTRY (SECTION A)

CAE 012 - Culturas permanentes

NACE 012 - Growing of perennial crops

NOTAS E SINAIS CONVENCIONAIS / NOTES AND CONVENTIONAL SIGNS

(23) Data concerning corporations (formed / dissolved by deed of Notary and Conservatories). Individual enterprises are not included.

(24) Formation/Dissolution: (formation of companies (ner) / (dissolution of companies (ner)) * 100.

(25) Turbulence indicator: $| (x + y) / (x - y) |$; x = formation of companies (ner) and y = dissolution of companies (ner).

(26) Birth Rate: (formation of companies (ner) / (existing companies (ner)) * 100.

(27) Death Rate: (dissolution of companies (ner) / (existing companies (ner)) * 100.

(28) Foreign controlled enterprises.

(29) Aparent labour productivity/average annual personnel costs = (GVA/ Employment) / (Compensation of employees / Number of Employees)*100.

Ner - Number, Unit; M€ - Millions of euros; GVA: Gross Value Added; GFCF: Gross Fixed Capital Formation; SME - Small and medium enterprises, FTE - Full Time Equivalent.

... - Not aplicable, not available or confidential value. §: Extremely unreliable value.