

AGRICULTURA, PRODUÇÃO ANIMAL, CAÇA, FLORESTA E PESCA (SECÇÃO A)

AGRICULTURE, FARMING OF ANIMALS, HUNTING AND FORESTRY (SECTION A)

CAE 017 - Caça, repovoamento cinegético e actividades dos serviços relacionados

NACE 017 - Hunting, trapping and game propagation, including related service activities

ESTATÍSTICAS DAS EMPRESAS <sup>(1)</sup>

BUSINESS STATISTICS <sup>(1)</sup>

Fonte: INE, Sistema de Contas Integradas das Empresas.  
Source: Statistics Portugal, Integrated Business Accounts System.

PRINCIPAIS INDICADORES ECONÓMICOS DAS EMPRESAS NÃO FINANCEIRAS EM PORTUGAL  
ANNUAL DETAILED ENTERPRISE STATISTICS - MAIN INDICATORS

	Empresas (nº) Enterprises (ner)			Pessoal ao Serviço (Nº) Persons employed (ner)			VVN / Turnover (M€)			VABpm / GVA (M€)			FBCF / GFCF (M€)		
	CAE	% na Divisão	% na Secção	CAE	% na Divisão	% na Secção	CAE	% na Divisão	% na Secção	CAE	% na Divisão	% na Secção	CAE	% na Divisão	% na Secção
	NACE	% in Division	% in Section	NACE	% in Division	% in Section	NACE	% in Division	% in Section	NACE	% in Division	% in Section	NACE	% in Division	% in Section
	017	01	A	017	01	A	017	01	A	017	01	A	017	01	A
2007	257	0,6%	0,5%	444	0,5%	0,4%	13	0,4%	0,3%	3	0,3%	0,2%	2	0,4%	0,3%
2010	245	0,6%	0,5%	422	0,5%	0,4%	12	0,3%	0,3%	3	0,4%	0,3%	2	0,4%	0,4%
2015	220	0,2%	0,2%	334	0,2%	0,2%	8	0,1%	0,1%	1	0,1%	0,0%	- 3	-0,4%	
2016	218	0,2%	0,2%	332	0,2%	0,2%	7	0,1%	0,1%	1	0,1%	0,0%	1	0,2%	0,2%
2017	217	0,2%	0,2%	324	0,2%	0,2%	8	0,1%	0,1%	1	0,1%	0,1%	1	0,1%	0,1%

AGRICULTURA, PRODUÇÃO ANIMAL, CAÇA, FLORESTA E PESCA (SECÇÃO A)

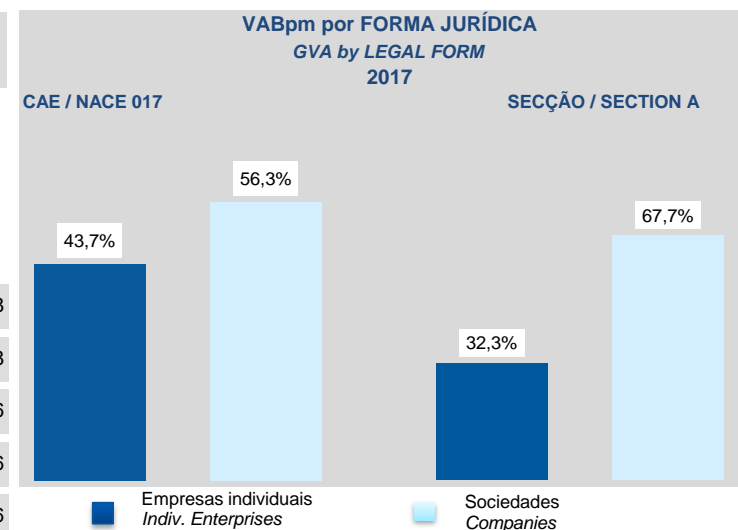
AGRICULTURE, FARMING OF ANIMALS, HUNTING AND FORESTRY (SECTION A)

CAE 017 - Caça, repovoamento cinegético e actividades dos serviços relacionados

NACE 017 - Hunting, trapping and game propagation, including related service activities

NATUREZA JURÍDICA  
LEGAL FORM

	Empresas (nº) Enterprises (ner)		Empresas Individuais (Nº) <sup>(2)</sup> Individual enterprises (ner) <sup>(2)</sup>		Sociedades (Nº) Companies (ner)	
	CAE NACE	Dimensão Média (Pessoas/Empresa)	CAE NACE	Dimensão Média (Pessoas/ Empresa)	CAE NACE	Dimensão Média (Pessoas/ Empresa)
	017	Average Size (persons/enterprise)	017	Average Size (persons/enterprise)	017	Average Size (persons/enterprise)
2007	257	1,7	47	1,2	210	1,8
2010	245	1,7	39	1,3	206	1,8
2015	220	1,5	33	1,2	187	1,6
2016	218	1,5	36	1,1	182	1,6
2017	217	1,5	43	1,2	174	1,6



AGRICULTURA, PRODUÇÃO ANIMAL, CAÇA, FLORESTA E PESCA (SECÇÃO A)

AGRICULTURE, FARMING OF ANIMALS, HUNTING AND FORESTRY (SECTION A)

CAE 017 - Caça, repovoamento cinegético e actividades dos serviços relacionados

NACE 017 - Hunting, trapping and game propagation, including related service activities

LOCALIZAÇÃO GEOGRÁFICA  
REGIONAL STRUCTURE

CAE / NACE 017 - 2017

	Empresas Enterprises		Pessoal ao Serviço Persons employed		VVN / Turnover		VABpm / GVA		Empresas/ Enterprises por / by NUTS II		Estabelecimentos <sup>(3)</sup> (2016) Establishments <sup>(3)</sup> (2016)	
	Nº / ner	Estrutura Regional Regional Structure (%)	Nº / ner	Estrutura Regional Regional Structure (%)	M€	Estrutura Regional Regional Structure (%)	M€	Estrutura Regional Regional Structure (%)	Peso da CAE 017 na Secção A Share of NACE 017 in Section A		Nº / ner	Estrutura Regional Regional Structure (%)
Portugal	217	100,0%	324	100,0%	8	100,0%	1	100,0%	0,2%		227	100,0%
Continente	217	100,0%	324	100,0%	8	100,0%	1	100,0%	0,2%		220	96,9%
Norte	18	8,3%	28	8,6%	1	10,3%	0	25,4%	0,0%		17	7,5%
Centro	32	14,7%	46	14,2%	2	27,3%	0	32,8%	0,1%		32	14,1%
Lisboa	51	23,5%	...	...	...	...	...	...	0,6%		54	23,8%
Alentejo	97	44,7%	144	44,4%	2	27,0%	0	14,2%	0,5%		104	45,8%
Algarve	19	8,8%	...	...	...	...	...	...	0,3%		20	8,8%
R. A. Açores	0	...	0	0,0%	0	0,0%	0	0,0%	0,0%		0	0,0%
R. A. Madeira	0	...	0	0,0%	0	0,0%	0	0,0%	0,0%		0	0,0%

AGRICULTURA, PRODUÇÃO ANIMAL, CAÇA, FLORESTA E PESCA (SECÇÃO A)

AGRICULTURE, FARMING OF ANIMALS, HUNTING AND FORESTRY (SECTION A)

CAE 017 - Caça, repovoamento cinegético e actividades dos serviços relacionados

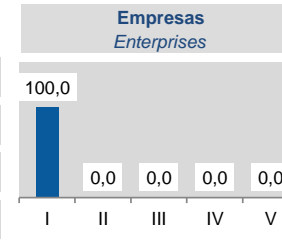
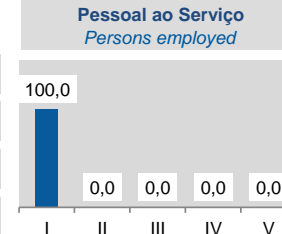
NACE 017 - Hunting, trapping and game propagation, including related service activities

ESTATÍSTICAS DAS EMPRESAS <sup>(1)</sup> (continuação)

BUSINESS STATISTICS <sup>(1)</sup> (continued)

DIMENSÃO (escalões de pessoal ao serviço)

EMPLOYMENT SIZE CLASSES (number of persons employed)


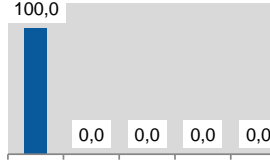
	1 - 9 (I)		10 - 19 (II)		20 - 49 (III)		50 - 249 (IV)		>= 250 (V)		2017 Esc. Pessoal ao Serviço Employment size classes (%)
	CAE NACE 017	% no total Share in total	CAE NACE 017	% no total Share in total	CAE NACE 017	% no total Share in total	CAE NACE 017	% no total Share in total	CAE NACE 017	% no total Share in total	
<b>Empresas / Enterprises (Nº / ner)</b>											
2010	241	98,4%	3	1,2%	1	0,4%	0	0,0%	0	0,0%	
2015	218	99,1%	2	0,9%	0	0,0%	0	0,0%	0	0,0%	
2016	218	100,0%	0	0,0%	0	0,0%	0	0,0%	0	0,0%	
2017	217	100,0%	0	0,0%	0	0,0%	0	0,0%	0	0,0%	
<b>Pessoal ao Serviço / Persons Employed (Nº / ner)</b>											
2010	364	86,3%	...	...	...	...	0	0,0%	0	0,0%	
2015	...	...	...	...	0	0,0%	0	0,0%	0	0,0%	
2016	332	100,0%	0	0,0%	0	0,0%	0	0,0%	0	0,0%	
2017	324	100,0%	0	0,0%	0	0,0%	0	0,0%	0	0,0%	

AGRICULTURA, PRODUÇÃO ANIMAL, CAÇA, FLORESTA E PESCA (SECÇÃO A)

AGRICULTURE, FARMING OF ANIMALS, HUNTING AND FORESTRY (SECTION A)

CAE 017 - Caça, repovoamento cinegético e actividades dos serviços relacionados

NACE 017 - Hunting, trapping and game propagation, including related service activities

	1 - 9 (I)		10 - 19 (II)		20 - 49 (III)		50 - 249 (IV)		>= 250 (V)		2017 Esc. Pessoal ao Serviço Employment size classes (%)
	CAE NACE 017	% no total Share in total	CAE NACE 017	% no total Share in total	CAE NACE 017	% no total Share in total	CAE NACE 017	% no total Share in total	CAE NACE 017	% no total Share in total	
<b>VVN / Turnover (M€)</b>											<b>VVN Turnover</b>
2010	9	77,6%	...	...	...	...	0	0,0%	0	0,0%	
2015	...	...	...	...	0	0,0%	0	0,0%	0	0,0%	
2016	7	100,0%	0	0,0%	0	0,0%	0	0,0%	0	0,0%	
2017	8	100,0%	0	0,0%	0	0,0%	0	0,0%	0	0,0%	
<b>VAB / GVA (M€)</b>											<b>VAB pm GVA mp</b>
2010	3	78,9%	...	...	...	...	0	0,0%	0	0,0%	
2015	...	...	...	...	0	0,0%	0	0,0%	0	0,0%	
2016	1	100,0%	0	0,0%	0	0,0%	0	0,0%	0	0,0%	
2017	1	100,0%	0	0,0%	0	0,0%	0	0,0%	0	0,0%	

AGRICULTURA, PRODUÇÃO ANIMAL, CAÇA, FLORESTA E PESCA (SECÇÃO A)

AGRICULTURE, FARMING OF ANIMALS, HUNTING AND FORESTRY (SECTION A)

CAE 017 - Caça, repovoamento cinegético e actividades dos serviços relacionados

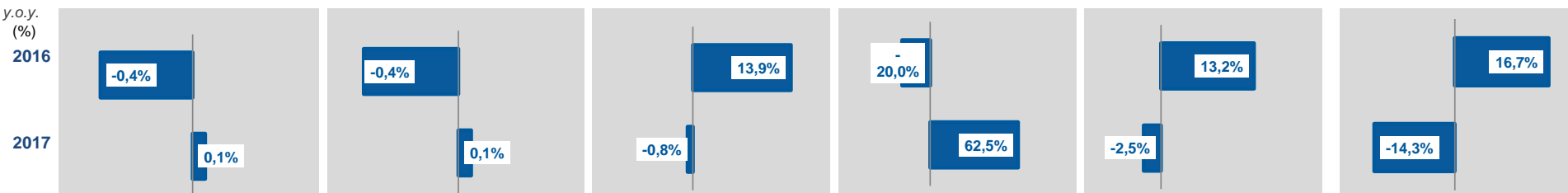
NACE 017 - Hunting, trapping and game propagation, including related service activities

PEQUENAS E MÉDIAS EMPRESAS (PME) - SECÇÃO A

SMALL AND MEDIUM ENTERPRISES (SME) - SECTION A

	Pequenas e Médias Empresas (PME) Small and Medium Enterprises (SME)						Grandes Empresas <sup>(4)</sup> Large Enterprises <sup>(4)</sup>	Empresas de elevado crescimento (Empresas com dez ou mais pessoas remuneradas) High Growth Enterprises (Enterprises with 10 or more persons employed)				
	Total PME / SME		Micro e Pequenas Empresas Micro and Small Enterprises		Médias Empresas Medium Enterprises			Total		Gazelas Gazelles		
	Nº / ner	% na Secção A Share in Section A	Nº / ner	% na Secção A Share in Section A	Nº / ner	% na Secção A Share in Section A		Nº / ner	% na Secção A Share in Section A	Nº / ner	% na Secção A Share in Section A	
2010	53 792	100,0%	53 706	99,8%	86	0,2%	6	0,0%	112	0,2%	11	0,0%
2015	133 417	100,0%	133 302	99,9%	115	0,1%	10	0,0%	144	0,1%	18	0,0%
2016	132 836	100,0%	132 705	99,9%	131	0,1%	8	0,0%	163	0,1%	21	0,0%
2017	132 915	100,0%	132 785	99,9%	130	0,1%	13	0,0%	159	0,1%	18	0,0%

TVH  
y.o.y.  
(%)



**AGRICULTURA, PRODUÇÃO ANIMAL, CAÇA, FLORESTA E PESCA (SECÇÃO A)**

*AGRICULTURE, FARMING OF ANIMALS, HUNTING AND FORESTRY (SECTION A)*

**CAE 017 - Caça, repovoamento cinegético e actividades dos serviços relacionados**

*NACE 017 - Hunting, trapping and game propagation, including related service activities*

**ESTATÍSTICAS DAS EMPRESAS <sup>(1)</sup>(continuação)**

*BUSINESS STATISTICS <sup>(1)</sup> (continued)*

**PESSOAS COLETIVAS E ENTIDADES EQUIPARADAS <sup>(23)</sup>**

*LEGAL PERSONS AND EQUIVALENT <sup>(23)</sup>*

Fonte: INE, Sistema de Contas Integradas das Empresas e Constituição e Dissolução de Pessoas Colectivas e Entidades Equiparadas por Escritura Pública.

Source: Statistics Portugal, Integrated Business Accounts System, Ministry of Justice Directorate General for Justice Policy).

	<b>Sociedades Constituídas</b> <i>Formation of Companies</i>		<b>Sociedades Dissolvidas</b> <i>Dissolution of Companies</i>		<b>Soc Const/Soc Dissolv <sup>(24)</sup></b> <i>Formation/Dissolution <sup>(24)</sup></i>		<b>Indicador de Turbulência <sup>(25)</sup></b> <i>Turbulence Indicator <sup>(25)</sup></i>		<b>Taxa de Natalidade <sup>(26)</sup></b> <i>Birth Rate <sup>(26)</sup></i>		<b>Taxa de Mortalidade <sup>(27)</sup></b> <i>Death Rate <sup>(27)</sup></i>	
	CAE	Secção	CAE	Secção	CAE	Secção	CAE	Secção	CAE	Secção	CAE	Secção
	NACE	Section	NACE	Section	NACE	Section	NACE	Section	NACE	Section	NACE	Section
	<b>017</b>	<b>A</b>	<b>017</b>	<b>A</b>	<b>017</b>	<b>A</b>	<b>017</b>	<b>A</b>	<b>017</b>	<b>A</b>	<b>017</b>	<b>A</b>
2013	9	1 558	3	309	300,0	504,2	2,0	1,5	4,6	12,5	1,5	2,5
2014	5	1 654	11	490	45,5	337,6	2,7	1,8	2,6	12,2	5,7	3,6
2015	7	1 934	9	444	77,8	435,6	8,0	1,6	3,7	13,0	4,8	3,0
2016	8	1 472	11	676	72,7	217,8	6,3	2,7	4,4	9,4	6,0	4,3
2017	2	1 593	1	390	200,0	408,5	3,0	1,6	1,1	9,6	0,6	2,4

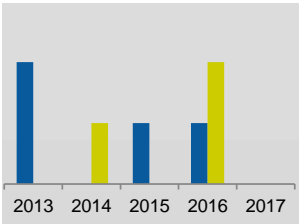
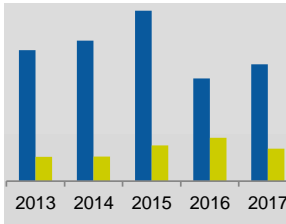
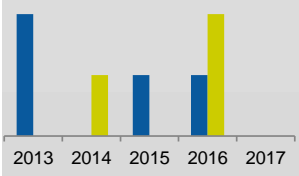
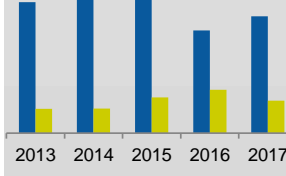
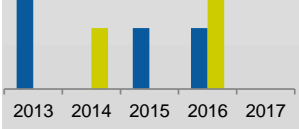
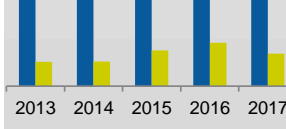
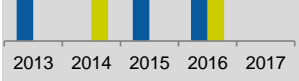
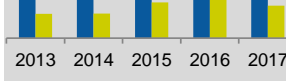
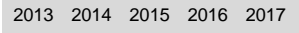
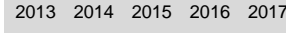
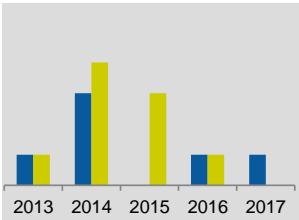
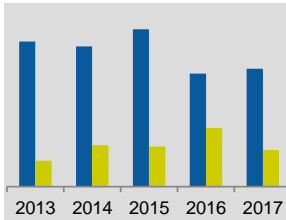
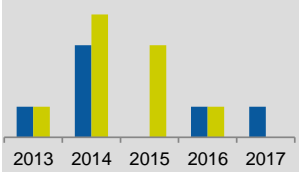
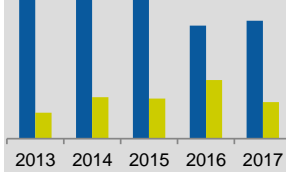
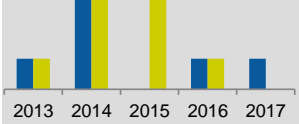
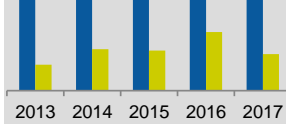
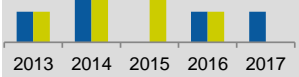
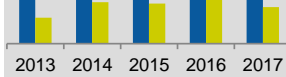
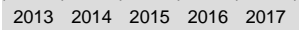

**AGRICULTURA, PRODUÇÃO ANIMAL, CAÇA, FLORESTA E PESCA (SECÇÃO A)**

*AGRICULTURE, FARMING OF ANIMALS, HUNTING AND FORESTRY (SECTION A)*

**CAE 017 - Caça, repovoamento cinegético e actividades dos serviços relacionados**

*NACE 017 - Hunting, trapping and game propagation, including related service activities*

**LOCALIZAÇÃO GEOGRÁFICA**  
*REGIONAL STRUCTURE*

	Sociedades Constituídas <i>Formation of Companies</i>		Sociedades Dissolvidas <i>Dissolution of Companies</i>		Soc Const/Soc Dissolv <sup>(24)</sup> <i>Formation/Dissolution<sup>(24)</sup></i>		Indicador de Turbulência <sup>(25)</sup> <i>Turbulence Indicator<sup>(25)</sup></i>		Perfil por Região NUTS II <i>Regional Structure by NUTS II</i>	
	CAE	Secção	CAE	Secção	CAE	Secção	CAE	Secção	CAE	Secção
	NACE	Section	NACE	Section	NACE	Section	NACE	Section	NACE	Section
	<b>017</b>	<b>A</b>	<b>017</b>	<b>A</b>	<b>017</b>	<b>A</b>	<b>017</b>	<b>A</b>	<b>017</b>	<b>A</b>
	■ Soc Constituídas / Formation of companies		■ Soc Dissolvidas / Dissolution of companies							
<b>Norte</b>										
2013	2	437	0	81	...	539,5	1,0	1,5		
2014	0	469	1	82	0,0	572,0	1,0	1,4		
2015	1	569	0	119	...	478,2	1,0	1,5		
2016	1	343	2	145	50,0	236,6	3,0	2,5		
2017	0	390	0	108	...	361,1	...	1,8		
<b>Centro</b>										
2013	1	470	1	84	100,0	559,5	...	1,4		
2014	3	454	4	134	75,0	338,8	7,0	1,8		
2015	0	509	3	130	0,0	391,5	1,0	1,7		
2016	1	366	1	190	100,0	192,6	...	3,2		
2017	1	382	0	118	...	323,7	1,0	1,9		


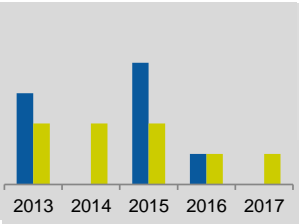
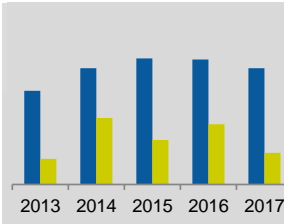
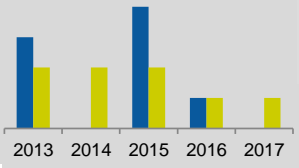
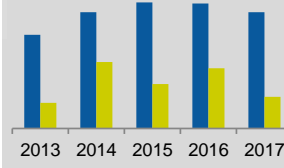
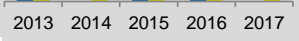

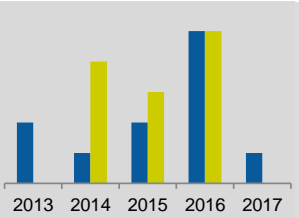
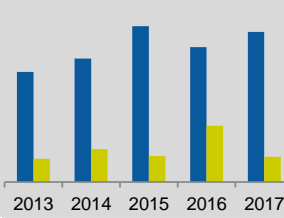
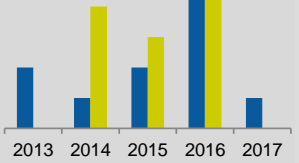
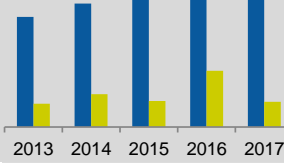
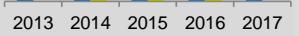


**AGRICULTURA, PRODUÇÃO ANIMAL, CAÇA, FLORESTA E PESCA (SECÇÃO A)**

*AGRICULTURE, FARMING OF ANIMALS, HUNTING AND FORESTRY (SECTION A)*

**CAE 017 - Caça, repovoamento cinegético e actividades dos serviços relacionados**

*NACE 017 - Hunting, trapping and game propagation, including related service activities*


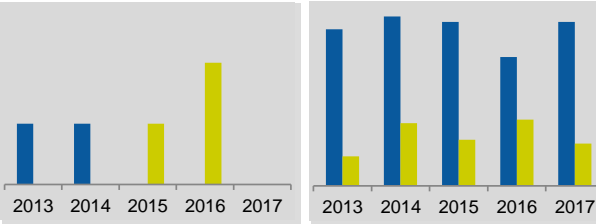
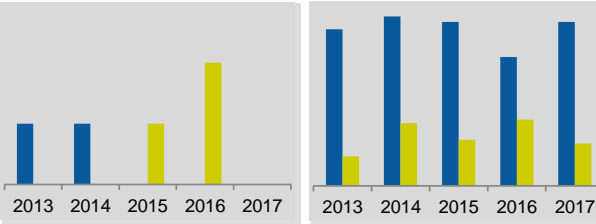
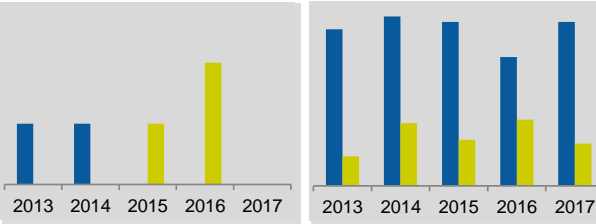
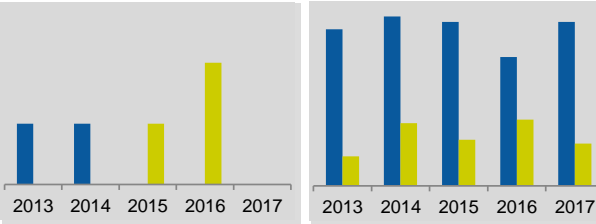
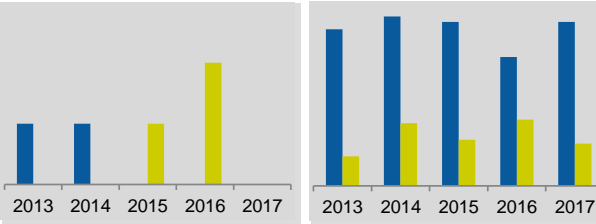
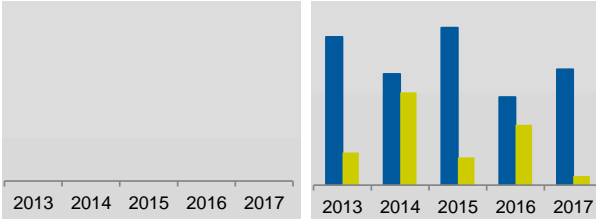
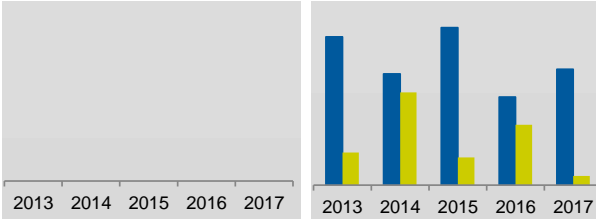
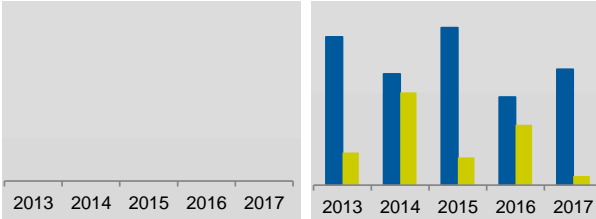
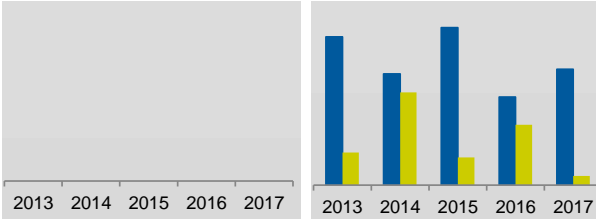
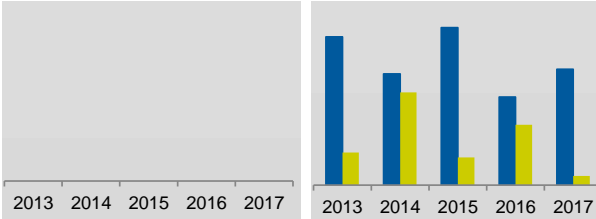
	Sociedades Constituídas <i>Formation of Companies</i>		Sociedades Dissolvidas <i>Dissolution of Companies</i>		Soc Const/Soc Dissolv <sup>(24)</sup> <i>Formation/Dissolution<sup>(24)</sup></i>		Indicador de Turbulência <sup>(25)</sup> <i>Turbulence Indicator<sup>(25)</sup></i>		Perfil por Região NUTS II <i>Regional Structure by NUTS II</i>	
	CAE	Secção	CAE	Secção	CAE	Secção	CAE	Secção	CAE	Secção
	NACE	Section	NACE	Section	NACE	Section	NACE	Section	NACE	Section
	017	A	017	A	017	A	017	A	017	A
<b>Lisboa</b>										
2013	3	154	2	42	150,0	366,7	5,0	1,8		
2014	0	191	2	109	0,0	175,2	1,0	3,7		
2015	4	207	2	73	200,0	283,6	3,0	2,1		
2016	1	205	1	99	100,0	207,1	...	2,9		
2017	0	191	1	52	0,0	367,3	1,0	1,7		
<b>Alentejo</b>										
2013	2	364	0	77	...	472,7	1,0	1,5		
2014	1	408	4	109	25,0	374,3	1,7	1,7		
2015	2	516	3	86	66,7	600,0	5,0	1,4		
2016	5	446	5	186	100,0	239,8	...	2,4		
2017	1	497	0	83	...	598,8	1,0	1,4		

**AGRICULTURA, PRODUÇÃO ANIMAL, CAÇA, FLORESTA E PESCA (SECÇÃO A)**

*AGRICULTURE, FARMING OF ANIMALS, HUNTING AND FORESTRY (SECTION A)*

**CAE 017 - Caça, repovoamento cinegético e actividades dos serviços relacionados**

*NACE 017 - Hunting, trapping and game propagation, including related service activities*

	Sociedades Constituídas <i>Formation of Companies</i>		Sociedades Dissolvidas <i>Dissolution of Companies</i>		Soc Const/Soc Dissolv <sup>(24)</sup> <i>Formation/Dissolution<sup>(24)</sup></i>		Indicador de Turbulência <sup>(25)</sup> <i>Turbulence Indicator<sup>(25)</sup></i>		Perfil por Região NUTS II <i>Regional Structure by NUTS II</i>	
	CAE	Secção	CAE	Secção	CAE	Secção	CAE	Secção	CAE	Secção
	NACE	Section	NACE	Section	NACE	Section	NACE	Section	NACE	Section
	<b>017</b>	<b>A</b>	<b>017</b>	<b>A</b>	<b>017</b>	<b>A</b>	<b>017</b>	<b>A</b>	<b>017</b>	<b>A</b>
										
<b>Algarve</b>										
2013	1	85	0	16	...	531,3	1,0	1,5		
2014	1	92	0	34	...	270,6	1,0	2,2		
2015	0	89	1	25	0,0	356,0	1,0	1,8		
2016	0	70	2	36	0,0	194,4	1,0	3,1		
2017	0	89	0	23	...	387,0	...	1,7		
<b>Região Autónoma dos Açores</b>										
2013	0	32	0	7	...	457,1	...	1,6		
2014	0	24	0	20	...	120,0	...	11,0		
2015	0	34	0	6	...	566,7	...	1,4		
2016	0	19	0	13	...	146,2	...	5,3		
2017	0	25	0	2	...	1250,0	...	1,2		

**AGRICULTURA, PRODUÇÃO ANIMAL, CAÇA, FLORESTA E PESCA (SECÇÃO A)**

*AGRICULTURE, FARMING OF ANIMALS, HUNTING AND FORESTRY (SECTION A)*

**CAE 017 - Caça, repovoamento cinegético e actividades dos serviços relacionados**

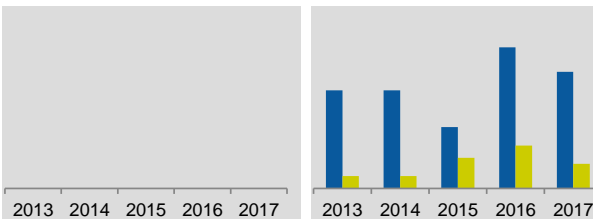
*NACE 017 - Hunting, trapping and game propagation, including related service activities*

Sociedades Constituídas <i>Formation of Companies</i>		Sociedades Dissolvidas <i>Dissolution of Companies</i>		Soc Const/Soc Dissolv <sup>(24)</sup> <i>Formation/Dissolution<sup>(24)</sup></i>		Indicador de Turbulência <sup>(25)</sup> <i>Turbulence Indicator<sup>(25)</sup></i>		Perfil por Região NUTS II <i>Regional Structure by NUTS II</i>	
CAE	Secção	CAE	Secção	CAE	Secção	CAE	Secção	CAE	Secção
NACE	Section	NACE	Section	NACE	Section	NACE	Section	NACE	Section
<b>017</b>	<b>A</b>	<b>017</b>	<b>A</b>	<b>017</b>	<b>A</b>	<b>017</b>	<b>A</b>	<b>017</b>	<b>A</b>

■ Soc Constituídas / *Formation of companies*    ■ Soc Dissolvidas / *Dissolution of companies*

**Região Autónoma da Madeira**

Ano	Soc Constituídas	Soc Dissolvidas	Soc Const/Soc Dissolv	Indicador de Turbulência
2013	0	16	...	800,0
2014	0	16	...	800,0
2015	0	10	...	200,0
2016	0	23	...	328,6
2017	0	19	...	475,0



**AGRICULTURA, PRODUÇÃO ANIMAL, CAÇA, FLORESTA E PESCA (SECÇÃO A)**

*AGRICULTURE, FARMING OF ANIMALS, HUNTING AND FORESTRY (SECTION A)*

**CAE 017 - Caça, repovoamento cinegético e actividades dos serviços relacionados**

*NACE 017 - Hunting, trapping and game propagation, including related service activities*

**ESTATÍSTICAS DAS EMPRESAS <sup>(1)</sup>(continuação)**

*BUSINESS STATISTICS <sup>(1)</sup> (continued)*

**INDICADORES ECONÓMICOS E FINANCEIROS DAS SOCIEDADES EM PORTUGAL <sup>(5)</sup>**

*ECONOMIC AND FINANCIAL INDICATORS - COMPANIES <sup>(5)</sup>*

	Dimensão média <sup>(6)</sup> <i>Average Size <sup>(6)</sup></i>			VFN por pessoa ao serviço <sup>(7)</sup> <i>Turnover per person employed <sup>(7)</sup></i>			Tx de valor acrescentado bruto <sup>(8)</sup> <i>Value Added Rate <sup>(8)</sup></i>			Taxa de investimento <sup>(9)</sup> <i>Investment Rate <sup>(9)</sup></i>			Produtiv. aparente do Trabalho <sup>(10)</sup> <i>Apparent Labour Productivity <sup>(10)</sup></i>			Debt to equity ratio <sup>(11)</sup>		
	CAE <i>NACE</i>	Divisão <i>Division</i>	Secção <i>Section</i>	CAE <i>NACE</i>	Divisão <i>Division</i>	Secção <i>Section</i>	CAE <i>NACE</i>	Divisão <i>Division</i>	Secção <i>Section</i>	CAE <i>NACE</i>	Divisão <i>Division</i>	Secção <i>Section</i>	CAE <i>NACE</i>	Divisão <i>Division</i>	Secção <i>Section</i>	CAE <i>NACE</i>	Divisão <i>Division</i>	Secção <i>Section</i>
	017	01	A	017	01	A	017	01	A	017	01	A	017	01	A	017	01	A
2007	1,8	4,5	4,9	28,6	63,2	63,5	21,8	22,5	24,7	92,8	105,3	80,7	5,7	12,7	13,9	2,5	2,3	2,1
2010	1,8	4,3	4,7	30,2	64,6	64,9	28,3	20,3	23,9	75,5	98,2	75,0	7,9	12,0	14,1	2,5	1,9	1,8
2015	1,6	3,9	4,3	22,9	72,6	69,8	7,2	22,7	25,5	- 605,9	68,8	60,0	1,6	14,6	15,8	4,7	1,7	1,6
2016	1,6	3,9	4,3	20,1	72,5	70,0	6,6	22,2	25,3	258,6	78,1	62,1	1,4	14,4	15,6	3,6	1,6	1,6
2017	1,6	3,9	4,3	23,7	74,9	72,2	11,7	24,8	27,2	131,0	81,3	67,4	2,7	16,9	17,7	1,9	1,5	1,4

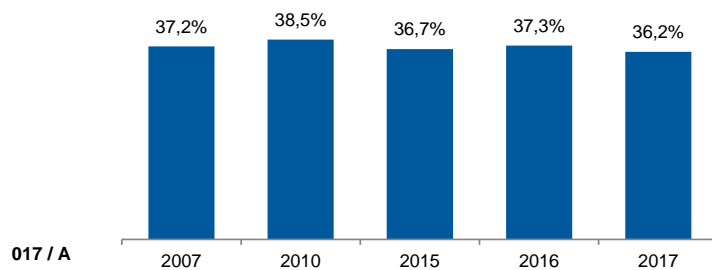
**AGRICULTURA, PRODUÇÃO ANIMAL, CAÇA, FLORESTA E PESCA (SECÇÃO A)**

*AGRICULTURE, FARMING OF ANIMALS, HUNTING AND FORESTRY (SECTION A)*

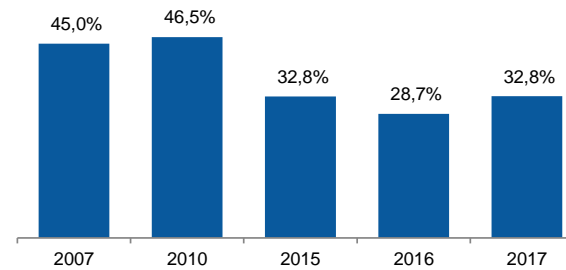
**CAE 017 - Caça, repovoamento cinegético e actividades dos serviços relacionados**

*NACE 017 - Hunting, trapping and game propagation, including related service activities*

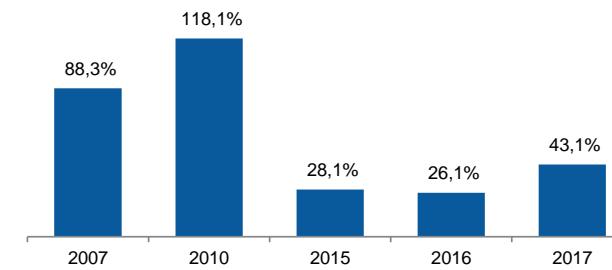
**Dimensão Média / Average Size**



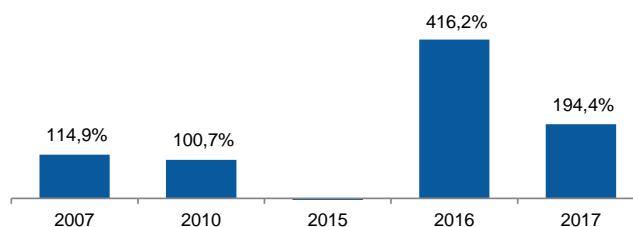
**VVN por pessoa / Turnover per employee**



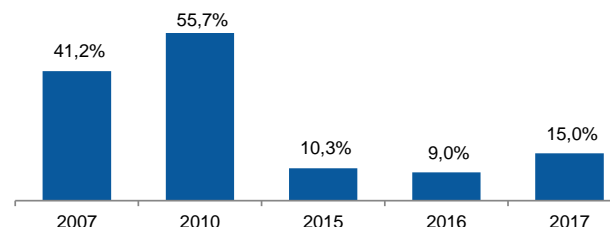
**Tx. Valor acresc bruto / Value added rate**



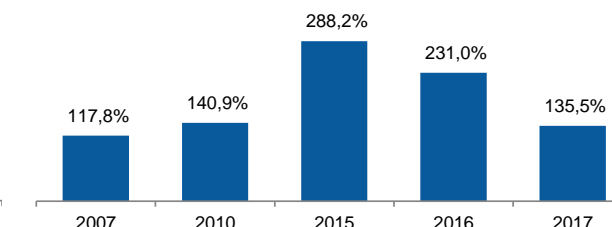
**Taxa de investimento / Investment rate**



**Produtividade aparente do Trabalho / Apparent Labour Productivity**



**Debt to equity ratio**



## AGRICULTURA, PRODUÇÃO ANIMAL, CAÇA, FLORESTA E PESCA (SECÇÃO A)

AGRICULTURE, FARMING OF ANIMALS, HUNTING AND FORESTRY (SECTION A)

## CAE 017 - Caça, repovoamento cinegético e actividades dos serviços relacionados

NACE 017 - Hunting, trapping and game propagation, including related service activities

RACIOS ECONÓMICO-FINANCEIROS DA CENTRAL DE BALANÇOS DO BANCO DE PORTUGAL - SOCIEDADES  
ECONOMIC AND FINANCIAL RATIOS - BANCO DE PORTUGAL - COMPANIESFonte: Banco de Portugal, Central de Balanços.  
Source: Banco de Portugal, Central Balance.

	Prazo Médio de Recebimentos <sup>(12)</sup>			Prazo Médio de Pagamentos <sup>(13)</sup>			Liquidez Geral <sup>(14)</sup>			Autonomia Financeira <sup>(15)</sup>			Solvabilidade Geral <sup>(16)</sup>			Peso do Passivo Remunerado <sup>(17)</sup>		
	Days Sales outstanding <sup>(12)</sup>			Days Payable outstanding <sup>(13)</sup>			Liquidity Current Ratio <sup>(14)</sup>			Capital Ratio <sup>(15)</sup>			Solvency Ratio <sup>(16)</sup>			Obtained funding over total liabilities <sup>(17)</sup>		
	CAE	Divisão	Secção	CAE	Divisão	Secção	CAE	Divisão	Secção	CAE	Divisão	Secção	CAE	Divisão	Secção	CAE	Divisão	Secção
	NACE	Division	Section	NACE	Division	Section	NACE	Division	Section	NACE	Division	Section	NACE	Division	Section	NACE	Division	Section
	017	01	A	017	01	A	017	01	A	017	01	A	017	01	A	017	01	A
2007	118,9	82,4	80,5	104,4	107,8	107,8	68,7	93,0	98,0	30,5	30,2	32,9	43,8	43,3	49,1	45,0	48,3	46,8
2010	112,0	88,5	86,2	99,3	113,4	110,6	55,7	92,9	96,8	29,3	34,6	36,6	41,4	52,9	57,7	56,4	52,7	50,9
2015	85,8	102,0	97,8	124,8	75,5	71,2	50,3	112,2	111,1	17,9	36,7	37,7	21,8	57,9	60,4	56,0	52,4	50,8
2016	176,9	75,6	72,9	115,9	103,7	100,2	57,3	115,7	114,1	21,6	37,0	37,4	27,5	58,7	59,7	64,5	53,1	51,2

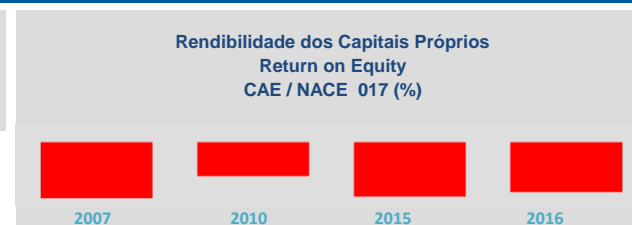
**AGRICULTURA, PRODUÇÃO ANIMAL, CAÇA, FLORESTA E PESCA (SECÇÃO A)**

*AGRICULTURE, FARMING OF ANIMALS, HUNTING AND FORESTRY (SECTION A)*


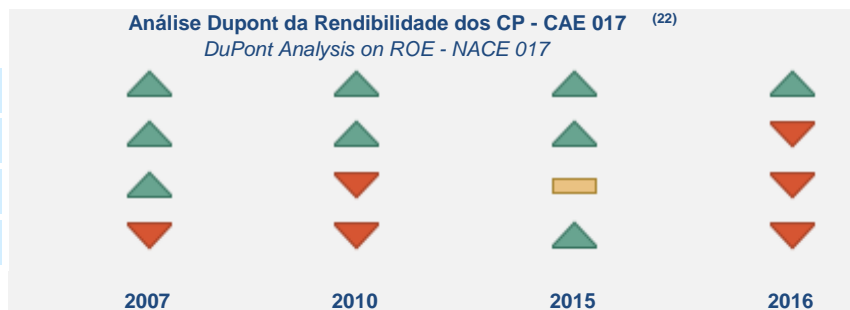
**CAE 017 - Caça, repovoamento cinegético e actividades dos serviços relacionados**

*NACE 017 - Hunting, trapping and game propagation, including related service activities*

	Rendibilidade dos Capitais Próprios <sup>(18)</sup> Return on Equity <sup>(18)</sup> (%)			Rendibilidade das vendas <sup>(19)</sup> Profitability of Sales <sup>(19)</sup> (%)			Rotação do Ativo <sup>(20)</sup> Asset turnover <sup>(20)</sup> (n.º vezes/times)			Alavancagem Financeira <sup>(21)</sup> Financial Leverage <sup>(21)</sup> (n.º vezes/times)		
	CAE	Divisão	Secção	CAE	Divisão	Secção	CAE	Divisão	Secção	CAE	Divisão	Secção
	NACE	Division	Section	NACE	Division	Section	NACE	Division	Section	NACE	Division	Section
	017	01	A	017	01	A	017	01	A	017	01	A
2007	- 13,7	0,3	1,6	- 35,5	0,3	1,3	0,1	0,4	0,4	3,3	3,3	3,0
2010	- 8,3	1,3	1,5	- 23,2	1,4	1,6	0,1	0,3	0,3	3,4	2,9	2,7
2015	- 13,3	2,6	2,5	- 22,9	2,6	2,4	0,1	0,4	0,4	5,6	2,7	2,7
2016	- 12,2	4,0	2,0	- 42,9	3,9	1,9	0,1	0,4	0,4	4,6	2,7	2,7



Var. da Rendibilidade dos Capitais Próprios (p.p.)	▲	▲	▲	▲
Var. Rendibilidade das Vendas (p.p.)	▲	▲	▲	▼
Var. Rotação Ativo (%)	▲	▼	▬	▼
Var. Alavancagem Financeira (%)	▼	▼	▲	▼



**AGRICULTURA, PRODUÇÃO ANIMAL, CAÇA, FLORESTA E PESCA (SECÇÃO A )**

*AGRICULTURE, FARMING OF ANIMALS, HUNTING AND FORESTRY (SECTION A )*

**CAE 017 - Caça, repovoamento cinegético e actividades dos serviços relacionados**

*NACE 017 - Hunting, trapping and game propagation, including related service activities*

**NOTAS E SINAIS CONVENCIONAIS / NOTES AND CONVENTIONAL SIGNS**

(1) A atualização das estatísticas das empresas, decorrente da implementação do Sistema Europeu de Contas, SEC2010, em substituição do SEC1995, determinou alterações na classificação do setor institucional das entidades, sendo de assinalar a necessidade de distinguir as Sociedades Gestoras de Participações Sociais (Holdings) das Sedes sociais (Head-offices). Em Contas Nacionais, as primeiras estão excluídas do setor institucional das sociedades não financeiras, enquanto que as segundas integram aquele setor. Estas alterações tiveram reflexos imediatos no SCIE, que, de modo a aumentar a consistência com as Contas Nacionais, se traduziram na revisão da série das estatísticas das empresas para o período 2008-2015, unicamente no setor de atividade onde estas empresas estão classificadas, ou seja na Secção M da CAE Rev.3 - Atividades de consultoria, científicas, técnicas e similares. É ainda importante referir que as séries temporais por setores de atividade, refletindo o comportamento da atividade económica e a dinâmica da variação dos preços relativos dos produtos foram, ainda, afetadas por processos de fusão e cisão de empresas com as consequentes alterações das respetivas CAE, como foi exemplo o setor da Informação e comunicação em 2014 e 2015. A informação de 2014 foi também revista para a secção L da CAE Rev.3 - Atividades imobiliárias, na sequência da atualização da informação de uma empresa de grande dimensão.

De acordo com o Sistema de Contas Integradas das Empresas (INE), existem duas principais categorias de empresas: as sociedades, por um lado, e os empresários em nome individual e trabalhadores independentes, por outro. As Sociedades podem ser do tipo: Sociedades Anónimas, Sociedades por Quotas, Cooperativas, Agrupamentos Complementares de Empresas, Sociedades civis sob a forma comercial, EIRL (Estabelecimentos Individuais de Responsabilidade Limitada) e SUQ (Sociedades Unipessoais por Quotas).

Os indicadores estatísticos apresentados são obtidos a partir do Sistema de Contas Integradas das Empresas (SCIE), o qual resulta de um processo de integração da informação estatística sobre empresas, baseado em dados administrativos, com particular destaque para a Informação Empresarial Simplificada (IES). As alterações metodológicas anteriormente referidas tiveram reflexos imediatos na delimitação do setor empresarial, pelo que, se procedeu a uma revisão da série das estatísticas das empresas para o período 2008-2015, de modo a aumentar a consistência com as Contas Nacionais. O âmbito de atividade económica considerado compreende as empresas classificadas nas secções A a S da CAE Rev3, com exceção da Administração Pública e Defesa; Segurança Social Obrigatória (Secção O). O nível temporal da informação apresentada nos diferentes quadros pode diferir como resultado dos diferentes níveis de desagregação da informação disponível.

(2) Inclui empresários em nome individual e trabalhadores independentes

(3) Estabelecimento: empresa ou parte de uma empresa (fábrica, oficina, mina, armazém, loja, entreposto, etc.) situada num local topograficamente identificado. Nesse local ou a partir dele exercem-se atividades económicas para as quais, regra geral, uma ou várias pessoas trabalham (eventualmente a tempo parcial), por conta de uma mesma empresa.

(4) A classificação das empresas de grande dimensão baseou-se na adaptação da Recomendação da Comissão de 6 de maio de 2003. Assim, foram consideradas grandes empresas: empresas com 250 ou mais pessoas ao serviço ou empresas com volume de negócios superior a 50 milhões de euros e ativo líquido superior a 43 milhões de euros. As empresas que não cumpriam estes critérios foram classificadas como PME. Uma pequena empresa é definida como uma empresa que emprega menos de 50 pessoas e cujo volume de negócios anual ou balanço total anual não excede 10 milhões de euros. Uma microempresa é definida como uma empresa que emprega menos de 10 pessoas e cujo volume de negócios anual ou balanço total anual não excede 2 milhões de euros.

(5) Os rácios apresentados são relativos a sociedades.



**AGRICULTURA, PRODUÇÃO ANIMAL, CAÇA, FLORESTA E PESCA (SECÇÃO A )**

*AGRICULTURE, FARMING OF ANIMALS, HUNTING AND FORESTRY (SECTION A )*

**CAE 017 - Caça, repovoamento cinegético e actividades dos serviços relacionados**

*NACE 017 - Hunting, trapping and game propagation, including related service activities*

**NOTAS E SINAIS CONVENCIONAIS / NOTES AND CONVENTIONAL SIGNS**

(6) Dimensão Média: Total de pessoas ao serviço/Total de empresas.

(7) VVN/Pessoa ao Serviço (mil euros): Volume de Negócios/Total de pessoas ao serviço.

(8) Taxa de valor acrescentado bruto: VABpm/Valor da produção \* 100.

(9) Taxa de investimento: FBCF/VAB \* 100.

(10) Produtividade aparente do trabalho (mil euros): VAB / Total de pessoas ao serviço.

(11) Debt to equity ratio: Total do Passivo/Total do Capital Próprio.

(12) Prazo Médio de Recebimentos: Indica o período médio, em dias, que decorre entre o momento das vendas e/ou serviços prestados e o dos recebimentos.

(13) Prazo Médio de Pagamentos: Indica o período médio, em dias, que decorre entre o momento das compras (fornecimentos e serviços externos, aquisição de matérias primas e de mercadorias) e o do pagamento da respetiva dívida comercial.

(14) Liquidez Geral: Ativo Corrente/Passivo Corrente \* 100.

(15) Autonomia Financeira: Capital Próprio/Ativo \* 100.

(16) Solvabilidade Geral: Capital Próprio/Passivo \* 100.

(17) Peso do Passivo Remunerado: Financiamentos obtidos (do passivo não corrente + do passivo corrente)/Passivo \* 100.

(18) Rendibilidade dos Capitais Próprios: Resultado Líquido do período/Capital Próprio \* 100.

(19) Rendibilidade das Vendas: Resultado Líquido do período/Volume de negócios \* 100.

(20) Rotação do Ativo (nº de vezes): Volume de negócios/Ativo.

**AGRICULTURA, PRODUÇÃO ANIMAL, CAÇA, FLORESTA E PESCA (SECÇÃO A )**

*AGRICULTURE, FARMING OF ANIMALS, HUNTING AND FORESTRY (SECTION A )*

**CAE 017 - Caça, repovoamento cinegético e actividades dos serviços relacionados**

*NACE 017 - Hunting, trapping and game propagation, including related service activities*

**NOTAS E SINAIS CONVENCIONAIS / NOTES AND CONVENTIONAL SIGNS**

(21) Alavancagem Financeira: Ativo/Capitais Próprios.

(22) Análise DuPont: Rendibilidade das vendas x Rotação do ativo x Alavancagem financeira. Representação gráfica dos contributos para a variação do ROE face ao ano anterior.

(23) Dados relativos a sociedades (constituídas(dissolvidas por atos notariais e conservatórias). Não inclui as empresas individuais.

(24) Soc Const/Soc dissolv: (nº de sociedades constituídas)/ (nº de sociedades dissolvidas) \* 100.

(25) Indicador de turbulência:  $|(x+y)/(x-y)|$  com  $x=$  nº de sociedades constituídas e  $y=$  nº de sociedades dissolvidas.

(26) Taxa de natalidade: (nº de sociedades constituídas)/ (nº de sociedades existentes) \* 100.

(27) Taxa de mortalidade: (nº de sociedades dissolvidas)/ (nº de sociedades existentes) \* 100.

(28) Empresas de capital maioritariamente estrangeiros.

(29) Produtividade aparente do trabalho / Custos Anuais médios com o Pessoal = (VAB / Emprego) / (Custos com o pessoal / nº de trabalhadores) \* 100.

Nº - Número/Unidade; M€ - Milhões de euros; VVN - Volume de Negócios; VABpm - Valor Acrescentado Bruto a preços de mercado; FBCF - Formação Bruta de Capital de Fixo; PME - Pequenas e Médias Empresas; ETC - Equivalente a Tempo Completo.

... - Não aplicável, dado não disponível ou confidencial; § Valor com erro de amostragem associado superior a 20%, pelo que não pode ser divulgado.

**AGRICULTURA, PRODUÇÃO ANIMAL, CAÇA, FLORESTA E PESCA (SECÇÃO A )**

*AGRICULTURE, FARMING OF ANIMALS, HUNTING AND FORESTRY (SECTION A )*

**CAE 017 - Caça, repovoamento cinegético e actividades dos serviços relacionados**

*NACE 017 - Hunting, trapping and game propagation, including related service activities*

**NOTAS E SINAIS CONVENCIONAIS / NOTES AND CONVENTIONAL SIGNS**

(1) The update of Business Statistics due to the implementation of ESA2010 in National Accounts, which replaced the previous ESA1995, determined changes in the classification of the institutional sector entities, with emphasis on the need to distinguish the Investment Managers of Shareholdings (Holdings) of the Social Headquarters (Head-offices). In National Accounts, the former are excluded from the institutional sector non-financial corporations, while the second are part of that institutional sector. These changes had an immediate impact in Business Statistics, which, in order to increase the consistency with the National Accounts, has resulted in the revision of the series of business statistics results for the period 2008-2015, only concerning the business sector where these companies are classified, that is in Section M of CAE Rev.3 - consultancy activities, scientific, technical and similar. It is also important to note that the time series by sectors of activity reflecting the behavior of economic activity and the dynamics of changes in relative prices of the products are still affected by mergers and spin-off companies with consequential amendments of the respective activities according to CAE Rev.3, as the example of the information and communication sector in 2014 and 2015. The 2014 data was also revised in Section L of NACE Rev.2 - Real estate activities, following the updating of the information of a large company.

The statistical indicators presented are based on data from the Integrated Business Accounts System (IBAS), to nonfinancial enterprises. This data was obtained from IBAS, which results from a business statistics integration process, based on administrative data, with a focus on the Simplified Business Information (IES). According to IBAS there are two categories of enterprises: companies and individual enterprises. Only enterprises from section A to S (except K and O) of NACE-Rev.2 were considered.

The data series presented may differ between the different sections, according to the different levels of detail required.

(2) Includes sole proprietors and self-employed.

(3) Establishments: an enterprise or part thereof (e.g. a workshop, factory, warehouse, office, mine or depot) situated in a geographically identified place. At or from this place economic activity is carried out for which ' save for certain exceptions ' one or more persons work (even if only part-time) for one and the same enterprise.

(4) The classification of large enterprises was based on the recommendation of the Commission of May 6th, 2003. As such, enterprises were considered to be large when observing one of the following criteria: 250 or more persons employed or turnover above €50 million and total assets above €43 million. The remaining companies were considered SME. A small company is defined as being a company that employs less than 50 persons which turnover or total assets is less than €10 million. A microenterprise employs less than 10 persons which turnover or total assets is less than €2 million.

(5) Ratios refer only to companies.

(6) Average Size: Total persons employed/Total of enterprises.

(7) Turnover per person employed (thousand euros): Turnover/Persons employed.

**AGRICULTURA, PRODUÇÃO ANIMAL, CAÇA, FLORESTA E PESCA (SECÇÃO A )**

*AGRICULTURE, FARMING OF ANIMALS, HUNTING AND FORESTRY (SECTION A )*

**CAE 017 - Caça, repovoamento cinegético e actividades dos serviços relacionados**

*NACE 017 - Hunting, trapping and game propagation, including related service activities*

**NOTAS E SINAIS CONVENCIONAIS / NOTES AND CONVENTIONAL SIGNS**

(8) Value Added Rate:  $GVA / \text{Production} * 100$ .

(9) Investment Rate:  $GFCF/GVA * 100$ .

(10) Apparent labour productivity =  $GVA / \text{Persons employed}$ .

(11) Debt to equity ratio:  $\text{Total Liabilities} / \text{Total Equity}$ .

(12) Days Sales outstanding: Average period, in days, that occurs between the sales/services provided moment and the receipts moment.

(13) Days Payable outstanding: Average period, in days, that occurs between the purchases/services acquired moment and the payments moment.

(14) Liquidity current ratio:  $\text{current Assets} / \text{current Liabilities} * 100$ .

(15) Capital ratio:  $\text{Equity} / \text{Assets} * 100$ .

(16) Solvency ratio:  $\text{Equity} / \text{Liabilities} * 100$ .

(17) Obtained funding over total liabilities:  $\text{obtained funding (non current liabilities + current liabilities)} / \text{Liabilities} * 100$ .

(18) Return on Equity (ROE):  $\text{net Income} / \text{Equity} * 100$ .

(19) Profitability of Sales:  $\text{net Income} / \text{Turnover} * 100$ .

(20) Asset turnover:  $\text{Turnover} / \text{Assets}$ .

(21) Financial Leverage:  $\text{Assets} / \text{Equity}$ .

(22) DuPont analysis: Profitability of Sales x Asset turnover x Financial Leverage. Gráfico representatitition of the different components to the homologous variation of ROE.

**AGRICULTURA, PRODUÇÃO ANIMAL, CAÇA, FLORESTA E PESCA (SECÇÃO A )**

*AGRICULTURE, FARMING OF ANIMALS, HUNTING AND FORESTRY (SECTION A )*

**CAE 017 - Caça, repovoamento cinegético e actividades dos serviços relacionados**

*NACE 017 - Hunting, trapping and game propagation, including related service activities*

**NOTAS E SINAIS CONVENCIONAIS / NOTES AND CONVENTIONAL SIGNS**

(23) Data concerning corporations (formed / dissolved by deed of Notary and Conservatories). Individual enterprises are not included.

(24) Formation/Dissolution: (formation of companies (ner) / (dissolution of companies (ner)) \* 100.

(25) Turbulence indicator:  $| (x + y) / (x - y) |$ ; x = formation of companies (ner) and y = dissolution of companies (ner).

(26) Birth Rate: (formation of companies (ner) / (existing companies (ner)) \* 100.

(27) Death Rate: (dissolution of companies (ner) / (existing companies (ner)) \* 100.

(28) Foreign controlled enterprises.

(29) Aparent labour productivity/average annual personnel costs = (GVA/ Employment) / (Compensation of employees / Number of Employees)\*100.

Ner - Number, Unit; M€ - Millions of euros; GVA: Gross Value Added; GFCF: Gross Fixed Capital Formation; SME - Small and medium enterprises, FTE - Full Time Equivalent.

... - Not aplicable, not available or confidential value. §: Extremely unreliable value.